



Narodowy Plan
Rozwoju 2004-2006



NARODOWA
STRATEGIA SPÓJNOŚCI



MINISTERSTWO ROZWOJU REGIONALNEGO

WYKORZYSTANIE ŚRODKÓW Z FUNDUSZY
STRUKTURALNYCH I FUNDUSZU SPÓJNOŚCI
W RAMACH
NARODOWEGO PLANU ROZWOJU 2004-2006
ORAZ
NARODOWYCH STRATEGICZNYCH RAM ODNIESIENIA
2007-2013

INFORMACJA MIESIĘCZNA ZA LISTOPAD 2007 R.

WARSZAWA, GRUDZIEŃ 2007 R.

DEPARTAMENT KOORDYNACJI I ZARZĄDZANIA PODSTAWAMI WSPARCIA WSPÓLNOTY

I. Wstęp

W listopadzie br. po raz pierwszy uruchomiony został system miesięcznego monitoringu programów operacyjnych perspektywy finansowej 2007-2013. W związku z powyższym, informacja miesięczna przygotowywana przez Ministerstwo Rozwoju Regionalnego przedstawia stan wdrażania zarówno Narodowego Planu Rozwoju/Podstaw Wsparcia Wspólnoty 2004-2006, jak i Narodowych Strategicznych Ram Odniesienia 2007-2013.

Niniejszy dokument prezentuje dane na temat postępu finansowego w ramach NPR 2004-2006, analizy realizacji zobowiązań w kontekście zasady n+2 oraz realizacji prognozy Rady Ministrów, stanu przygotowań do wdrażania programów operacyjnych na lata 2007-2013, a także informacje dotyczące zidentyfikowanych problemów wraz z rekomendacjami dotyczącymi systemu wdrażania funduszy strukturalnych w Polsce.

**Programy
operacyjne
2004-2006**

W ramach perspektywy finansowej 2004-2006 w listopadzie 2007 r. odnotowano znaczący wzrost płatności z kont programowych w porównaniu z poprzednim miesiącem sprawozdawczym. Beneficjenci programów operacyjnych współfinansowanych z funduszy strukturalnych UE otrzymali tytułem refundacji ponad 927 mln zł z kont programowych. Tym samym kwota wydatków wypłaconych na rzecz beneficjentów wzrosła do poziomu ponad 20,5 mld zł, co stanowi 65,7% alokacji dostępnej dla Polski na lata 2004-2006. Jednocześnie strona polska certyfikowała do Komisji Europejskiej w listopadzie 2007 r. wydatki o wartości 378,9 mln EUR. Łącznie od początku uruchomienia programów operacyjnych 2004-2006 skierowano do KE wnioski o refundację na kwotę 4,64 mld EUR (54,06% alokacji), natomiast KE przekazała tytułem płatności pośrednich kwotę 4,39 mld EUR (51,16% alokacji).

**Programy
operacyjne
2007-2013**

W listopadzie br. dobiegał końca proces zatwierdzania programów operacyjnych przez Komisję Europejską. W dniu 5 grudnia br. została wydana decyzja KE zatwierdzająca największy z programów operacyjnych na lata 2007-2013, PO *Infrastruktura i Środowisko*, będący jednocześnie największym programem współfinansowanym z funduszy unijnych w historii polityki spójności UE. W dniu 20 grudnia br. zatwierdzony został ostatni program regionalny - Regionalny Program Operacyjny *Województwa Świętokrzyskiego*. Prowadzone są prace nad programami Celu 3 Europejska Współpraca Terytorialna (do dn. 21 grudnia 2007 r. Komisja Europejska zatwierdziła następujące programy: Program Operacyjny Współpracy Transgranicznej Republika Czeska – Rzeczpospolita Polska, Program Współpracy Transgranicznej Polska – Litwa, Program Współpracy Transgranicznej Rzeczpospolita Polska - Republika Słowacka, Program Operacyjny Współpracy Transgranicznej Polska – Saksonia, Program Europa Środkowa oraz INTERREG IV C). Zatwierdzenie pozostałych programów planowane jest na koniec grudnia 2007 r. lub I kwartał 2008 r.

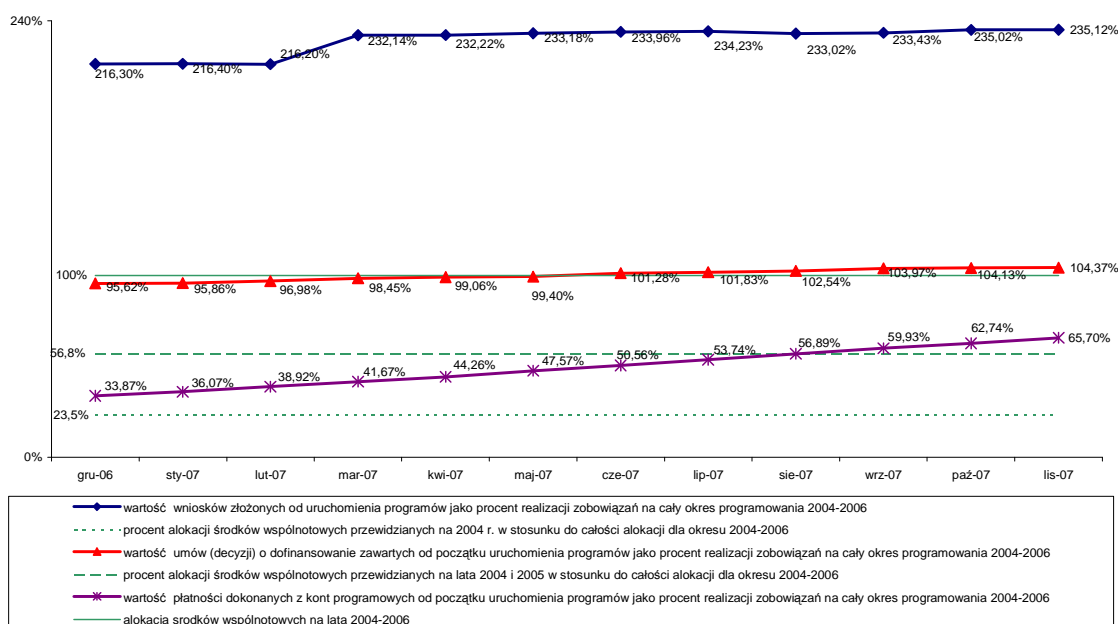
Finalizowany jest również etap tworzenia systemu instytucjonalnego, co umożliwi przystąpienie w najbliższym czasie do audytu zgodności, wymaganego przepisami Rozporządzenia Rady (WE) nr 1083/2006.

II. Perspektywa finansowa 2004-2006

1. Poziom wykorzystania alokacji na lata 2004-2006

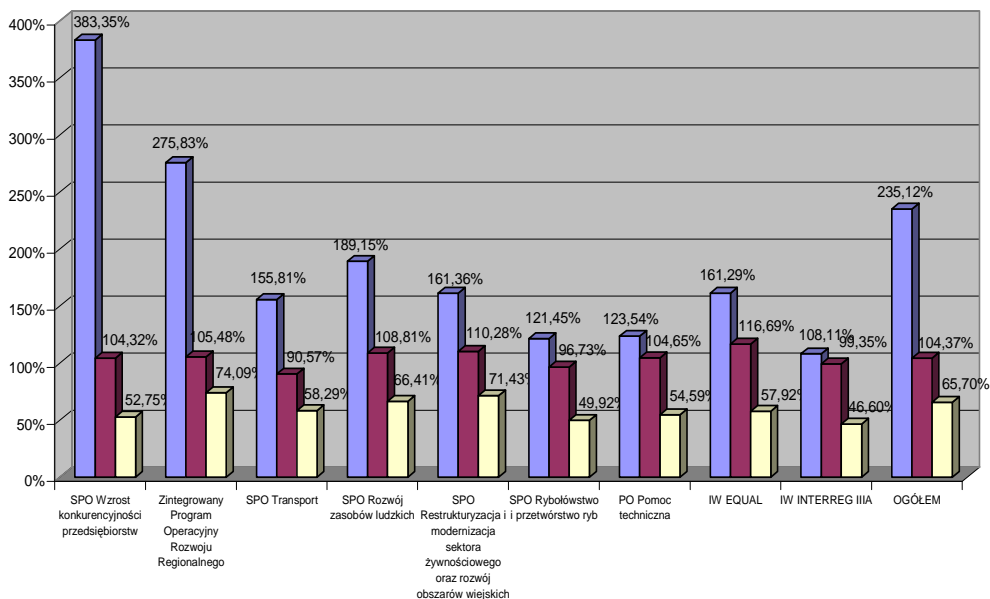
Poniższe wykresy, przedstawiające wartość złożonych wniosków, podpisanych umów o dofinansowanie oraz płatności zrealizowanych z funduszy strukturalnych (jako procent alokacji środków UE na lata 2004-06), ukazują stopień zaawansowania wdrażania poszczególnych programów operacyjnych, jak również dynamikę absorpcji środków wspólnotowych w skali całego NPR 2004-06.

Wykres 1. Wartość złożonych wniosków, podpisanych umów o dofinansowanie oraz płatności zrealizowanych z funduszy strukturalnych w ramach programów operacyjnych oraz IW EQUAL i INTERREG IIIA jako procent realizacji zobowiązań na lata 2004 - 2006 wg stanu na koniec listopada 2007 r. (zastosowany kurs: 1 euro = 3,6381 PLN)¹.



¹ Wartości procentowe różnią się od danych przedstawionych w *Informacji...* za okres od 1 do 31 października 2007 r. z uwagi na zmianę kursu euro względem złotego.

Wykres 2. Wartość złożonych wniosków, podpisanych umów o dofinansowanie oraz płatności zrealizowanych z funduszy strukturalnych w ramach programów operacyjnych oraz IW EQUAL i INTERREG IIIA jako procent realizacji zobowiązań na lata 2004-2006, wg stanu na koniec listopada 2007 r. (zastosowany kurs: 1 euro = 3,6381 PLN).



■ wartość wniosków złożonych od uruchomienia programu jako procent realizacji zobowiązań na cały okres programowania 2004-2006
 ■ wartość umów (decyzji) o dofinansowanie zawartych od początku uruchomienia programu jako procent realizacji zobowiązań na cały okres programowania 2004-2006
 ■ wartość płatności dokonanych z kont programowych od początku uruchomienia programu jako procent realizacji zobowiązań na cały okres programowania 2004-2006

Wartość płatności z kont programowych każdego z programów operacyjnych przedstawia poniższa tabela.

Tabela1. Płatności z kont programowych w poszczególnych programach operacyjnych (PLN)

PROGRAM OPERACYJNY		Wartość płatności z kont programowych wg stanu na koniec listopada br.	Wartość płatności z kont programowych listopadzie br. ²	% wykorzystania alokacji środków UE na lata 2004-06
SPO WKP		2 400 824 585	57 146 877	52,7%
ZPORR	ERDF	7 165 033 719	250 576 756	77,8%
	ESF	836 276 432	53 710 816	52,4%
	OGÓLEM	8 001 310 152	304 287 572	74,1%
SPO Transport*		2 467 237 144	260 273 393	58,3%
SPO RZL		3 551 555 112	139 570 261	66,4%

² Wartość płatności w danym miesiącu stanowi różnicę wartości płatności na koniec danego miesiąca i wartości płatności na koniec miesiąca poprzedniego

PROGRAM OPERACYJNY		Wartość płatności z kont programowych wg stanu na koniec listopada br.	Wartość płatności z kont programowych listopadzie br. ³	% wykorzystania alokacji środków UE na lata 2004-06
SPO <i>Restrukturyzacja</i>		3 099 511 742	106 311 095	71,4%
SPO <i>Rybołówstwo</i>		366 536 303	6 495 036	49,9%
PO PT		56 213 450	944 106	54,6%
IW EQUAL		282 224 307	27 787 634	57,9%
IW INTERREG	Polska-Słowacja**	29 077 746	14 896	76,1%
	Polska-Białoruś-Ukraina**	76 129 280	6 167 551	55,3%
	Polska-Meklemburgia-Pomorze Przednie/Brandenburgia	52 602 300	6 860 827	48,3%
	Polska-Brandenburgia	55 145 489	8 383 229	50,4%
	Polska-Saksonia	31 976 511	806 062	33,0%
	Polska-Czechy	34 416 595	74 697	52,5%
	Polska-Litwa-Rosja (obwód kaliningradzki)	20 862 613	1 894 715	23,7%
	OGÓLEM	300 210 533	24 201 977	46,6%
OGÓLEM		20 525 623 327	927 017 953	65,7%

* Dane uwzględniają wartość zweryfikowanych i zatwierdzonych do wypłaty wniosków o płatność

**Instytucją Zarządzającą jest strona polska

2. Postęp finansowy

Poniższe tabele przedstawiają poziom płatności w programach operacyjnych w poszczególnych miesiącach 2007 r. (począwszy od czerwca) oraz wynikający z niego niezbędny poziom płatności w każdym z programów dla wydatkowania na koniec roku 2008 całości alokacji 2004-2006.

Tabela 2. Zestawienie miesięcznych płatności w ramach programów od czerwca do listopada 2007 r. (PLN)⁴

PROGRAM OPERACYJNY	Płatności w CZERWCU	Płatności w LIPCU	Płatności w SIERPNIU	Płatności we WRZEŚNIU	Płatności w PAŹDZIERNIKU	Płatności w LISTOPADZIE	
SPO WKP	128 458 756	91 744 737	98 825 279	108 346 707	70 710 959	57 146 877	
ZPORR	ERDF	328 546 779	342 359 268	312 401 776	205 954 489	312 338 996	250 576 756
	ESF	47 472 097	51 759 158	62 822 870	55 405 557	55 418 507	53 710 816
	OGÓLEM	376 018 876	394 118 426	375 224 646	261 360 046	367 757 503	304 287 572
SPO Transport	196 496 791	201 108 080	196 336 527	202 742 939	149 572 788	260 273 393*	
SPO RZL	103 477 450	160 695 278	198 313 770	239 922 654	166 283 654	139 570 261	
SPO <i>Restrukturyzacja</i>	77 394 340	94 498 145	79 560 288	83 539 652	81 646 847	106 311 095	
SPO <i>Rybołówstwo</i>	6 068 835	15 101 259	2 980 758	17 593 682	9 302 406	6 495 036	

³ Wartość płatności w danym miesiącu stanowi różnicę wartości płatności na koniec danego miesiąca i wartości płatności na koniec miesiąca poprzedniego

⁴ Wartość płatności w danym miesiącu stanowi różnicę wartości płatności na koniec danego miesiąca i wartości płatności na koniec miesiąca poprzedniego.

PROGRAM OPERACYJNY		Płatności w CZERWCU	Płatności w LIPCU	Płatności w SIERPNIU	Płatności we WRZEŚNIU	Płatności w PAŹDZIERNIKU	Płatności w LISTOPADZIE
PO PT		4 184 034	690 658	1 185 087	4 693 468	2 058 013	944 106
IW EQUAL		7 210 832	20 077 435	19 063 241	25 551 823	4 581 218	27 787 634
IW INTERREG	Polska-Białoruś-Ukraina**	3 738 364	456 210	2 814 746	1 322 191	866 450	6 167 551
	Polska-Słowacja**	906 323	389 081	1 934 015	1 900 688	259 232	14 896
	Polska-Meklemburgia-Pomorze Przednie	7 921 511	11 138 272	292 923	0	15 315 853	6 860 827
	Polska-Brandenburgia	5 249 102	0	1 761 097	809 569	4 398 184	8 383 229
	Polska-Saksonia	7 051 142	6 711	115 708	-2 828	1 515 200	806 062
	Polska-Czechy	5 301 354	3 810 539	739 757	278 506	71 294	74 697
	Polska-Litwa-Rosja	2 686 455	705 345	3 898 713	1 883 095	2 259 828	1 894 715
	OGÓŁEM	32 854 251	16 506 158	11 556 959	6 191 221	24 686 041	24 201 977
OGÓŁEM		932 164 165	994 540 176	983 046 555	949 942 192	876 599 429	927 017 951

*Dane uwzględniają wartość zweryfikowanych i zatwierdzonych do wypłaty wniosków o płatność

** Instytucja Zarządzająca jest strona polska

Źródło: opracowanie własne

Tabela 3. Poziom średniomiesięcznych płatności niezbędny, aby do końca 2008 r. wykorzystać 100% alokacji na lata 2004-06 (PLN)

PROGRAM OPERACYJNY		Średniomiesięczna płatność z ostatnich 6 miesięcy (czerwiec-listopad)	Środki jakie pozostały do wydatkowania do końca 2008 r.	Średniomiesięczna płatność potrzebna aby do końca 2008 r. wykorzystać 100% alokacji na lata 2004-2006
SPO WKP		92 538 886	2 150 796 573	165 445 890
ZPORR	ERDF	292 029 677	2 039 363 770	156 874 136
	ESF	54 431 501	758 919 583	58 378 429
	OGÓŁEM	346 461 178	2 798 283 353	215 252 566
SPO Transport*		201 088 286	1 765 271 879	135 790 145
SPO RZL		168 043 845	1 796 572 731	138 197 902
SPO Restrukturyzacja		87 158 395	1 239 610 975	95 354 690
SPO Rybołówstwo		9 590 329	367 748 929	28 288 379
PO PT		2 292 561	46 761 024	3 597 002
IW EQUAL		17 378 697	205 056 280	15 773 560
IW INTERREG	Polska-Białoruś-Ukraina**	2 560 919	61 459 551	4 727 658
	Polska-Słowacja**	900 706	9 128 558	702 197
	Polska-Meklemburgia-Pomorze Przednie	6 921 564	56 333 074	4 333 313
	Polska-Brandenburgia	3 433 530	54 173 125	4 167 163
	Polska-Saksonia	1 581 999	64 835 222	4 987 325
	Polska-Czechy	1 712 691	31 079 927	2 390 764
	Polska-Litwa-Rosja	2 221 358	67 039 326	5 156 871
	OGÓŁEM	19 332 768	344 048 783	26 465 291
OGÓŁEM		943 884 945	10 714 150 527	824 165 425

*Dane uwzględniają wartość zweryfikowanych i zatwierdzonych do wypłaty wniosków o płatność

** Instytucja Zarządzająca jest strona polska

Źródło: opracowanie własne

Z powyższych danych wynika, że w celu wykorzystania 100% alokacji na koniec 2008 r. niezbędne jest utrzymanie w części programów średniomiesięcznych płatności na co najmniej dotychczasowym poziomie przy jednoczesnym zapewnieniu zwiększenia wydatkowania w programach, w których obecny poziom średniomiesięcznych płatności jest niższy od wymaganego.

W przypadku SPO WKP może niepokoić wyraźny spadek wartości płatności w ostatnich miesiącach (szczególnie między lipcem a listopadem) oraz znaczna różnica między średniomiesięczną płatnością w ostatnich 6-ciu miesiącach (czerwiec-listopad) a średniomiesięczną płatnością niezbędną, aby do końca 2008 r. wykorzystać 100% alokacji na lata 2004-2006. W celu pełnego wykorzystania środków w 2008 r. konieczne jest zatem zdecydowanie przyspieszenie tempa rozliczeń i dokonywania refundacji.

Podobna sytuacja występuje w SPO *Rybołówstwo...*, gdzie również istnieje duża różnica między średniomiesięczną płatnością w ostatnich 6-ciu miesiącach (czerwiec -listopad) a średniomiesięczną płatnością niezbędną aby do końca 2008 r. wykorzystać 100% alokacji na lata 2004-2006.

3. Analiza realizacji zasady n+2

Zgodnie z zasadą n+2 wymagany poziom wydatków certyfikowanych wykazanych we wnioskach do KE do końca 2007 r. w poszczególnych programach operacyjnych⁵ powinien wynieść co najmniej 41% alokacji na lata 2004 – 2006 (alokacja na lata 2004 – 2005 pomniejszona o płatność zaliczkową przekazaną przez KE)⁶.

Tabela 4. Wartość wniosków o refundację przekazanych przez instytucję płatniczą do KE w ramach poszczególnych programów wg stanu na koniec listopada 2007 r. (euro)

Program	Wartość złożonych wniosków		Wartość złożonych wniosków jako % zobowiązań na lata 2004-06	Minimalna wartość wniosków do KE niezbędna dla spełnienia zasady n+2	Wartość brakujących wniosków do KE dla spełnienia zasady n+2	Wartość refundacji z KE	
	ogółem	listopad				ogółem	listopad
ZPORR	1 577 593 820	93 280 784	62,36%	1 030 923 179	0	1 484 308 156	73 064 232
SPO WKP*	596 323 324	75 177 774	47,66%	509 791 857	0	566 242 155	68 770 660
SPO Transport	511 874 745	27 796 066	44,00%	474 066 014	0	482 658 021	51 291 482
PO PT	13 840 472	1 710 931	48,90%	11 559 252	0	12 129 541	0
Polska-Białoruś-Ukraina	17 069 147	3 799 673	45,13%	16 479 838	0	13 269 474	0
Polska - Republika Słowacka	8 218 131	0	78,26%	4 743 960	0	8 218 130	0
Meklemburgia – Pomorze Przednie/ Brandenburgia	12 282 493	147 598	41,02%	17 838 710	5 556 217	6 037 160	0

⁵ W przypadku ZPORR zasada n+2 dotyczy odrębnie EFRR oraz EFS.

⁶ W przypadku programów „niemieckich” IW Interreg IIIA z powodu braku zaliczki minimalna wartość wydatków certyfikowanych do KE wynosi ok. 60%. W przypadku pozostałych programów IW Interreg IIIA próg ten wynosi od 44 do 49%.

Program	Wartość złożonych wniosków		Wartość złożonych wniosków jako % zobowiązań na lata 2004-06	Minimalna wartość wniosków do KE niezbędna dla spełnienia zasady n+2	Wartość brakujących wniosków do KE dla spełnienia zasady n+2	Wartość refundacji z KE	
	ogółem	listopad				ogółem	listopad
Polska / Kraj Związkowy Brandenburgia	13 777 319	2 269 639	45,85%	17 901 468	4 124 149	8 951 781	0
Wolny Kraj Związkowy Saksonia – Województwo Dolnośląskie*	6 601 753	0	24,81%	15 853 404	9 251 651	5 959 392	0
Republika Czeska - Polska	8 822 110	4 313 339	49,00%	7 844 910	0	4 508 770	1 776 317
Litwa - Polska - Obwód Kaliningradzki Fed. Rosyjskiej	4 652 060	1 427 775	19,25%	11 764 138	7 112 078	3 224 286	0
Łącznie IW Interreg	71 423 014	11 958 024	40,33%	92 426 428	-	50 168 993	242 353 946
Łącznie ERDF	2 771 055 374	209 923 579	53,81%	2 118 766 730	-	2 595 506 866	435 480 320
ZPORR	181 385 634	35 545 107	41,37%	178 658 272	0	143 035 058	26 286 778
SPO RZL	841 450 347	121 668 705	57,24%	598 969 153	0	838 239 183	189 352 939
IW Equal	64 673 787	11 808 114	48,29%	55 188 678	0	52 853 003	7 129 182
Łącznie ESF	1 087 509 769	169 021 927	53,25%	832 816 103	-	1 034 127 244	222 768 898
SPO ROLNY	716 698 203	0	60,09%	485 962 225	0	704 361 053	25 961 399
Łącznie EAGGF	716 698 203	0	60,09%	485 962 225	-	704 361 053	25 961 399
SPO RYBY	66 532 875	0	32,96%	82 221 009	15 688 134	59 290 587	0
Łącznie FIGG	66 532 875	0	32,96%	82 221 009	-	59 290 587	0
OGÓŁEM	4 641 796 222	378 945 506	54,06%	3 519 766 067	-	4 393 285 750	684 210 617

* jeden z przesyłanych wniosków obejmuje kwotę wniosku przesłanego do KE we wrześniu (tj. 19 102 313,82 euro)
 Źródło: opracowanie własne na podstawie danych uzyskanych od instytucji zarządzających PO

Z danych zaprezentowanych w powyższej tabeli wynika, iż w przypadku SPO *Rybołówstwo...* w celu zrealizowania w 2007 r. zobowiązań wymaganych w kontekście zasady n+2 konieczne jest certyfikowanie do końca 2007 r. ok. 15,7 mln euro. Ponadto, aby zrealizować zobowiązania na 2005 r., konieczne jest skierowanie do KE przed końcem 2007 r. kolejnych wniosków o płatność w ramach 4 programów IW Interreg III A (o wartości wskazanej w ww. tabeli).

Należy jednak podkreślić, że w programach IW *Interreg III A* każdy program dysponuje jednym, wspólnym dla strony polskiej i partnerów zagranicznych, kontem programowy. W związku z tym, ewentualne anulowanie zobowiązań finansowych w wyniku zastosowania zasady n+2 dotyczy całości budżetu danego programu. Wynika z tego, iż w przypadku, gdy poziom wydatkowania środków w ramach polskiej części alokacji nie osiągnie wymaganego minimalnego poziomu, a bilans w ramach całego budżetu programu ten poziom przekroczy, nie nastąpi anulowanie zobowiązań w ramach polskiej części alokacji.

4. Realizacja prognozy wydatkowania środków w ramach NPR 2004-2006 w 2007 r. przyjętej przez Radę Ministrów.

Stopień realizacji prognozy Rady Ministrów, zakładającej wydatkowanie w 2007 r. ponad 16 mld zł., przedstawia poniższa tabela.

Tabela 5. Realizacja prognozy wydatków z funduszy strukturalnych w 2007 r. (wg stanu na koniec listopada 2007 r. (PLN))

PROGRAM OPERACYJNY		Wartość płatności w 2007 r.	Prognoza RM na 2007 r.	% realizacji prognozy
SPO WKP		1 227 948 228	2 545 317 683	48,2%
ZPORR	ERDF	3 085 525 535	4 462 289 243	69,1%
	ESF	525 057 534	955 519 885	54,9%
	OGÓŁEM	3 610 583 068	5 417 809 128	66,6%
SPO Transport		1 765 454 399	2 499 536 490	70,6%
SPO RZL		1 655 304 848	2 643 409 530	62,6%
SPO Restrukturyzacja		1 194 898 967	1 873 202 618	63,8%
SPO Rybołówstwo		79 676 709	306 112 747	26,0%
PO PT		22 370 521	38 119 446	58,7%
IW EQUAL		179 118 861	269 463 005	66,5%
IW INTERREG	Polska-Białoruś-Ukraina**	34 065 191	64 429 002	52,9%
	Polska-Słowacja**	12 684 037	17 466 400	72,6%
	Polska-Meklemburgia-Pomorze Przednie/Brandenburgia	46 199 325	79 467 412	58,1%
	Polska-Brandenburgia	55 145 489	98 848 353	55,8%
	Polska-Saksonia	14 896 946	67 537 785	22,1%
	Polska-Czechy	20 951 389	38 532 057	54,4%
	Polska-Litwa-Rosja (obwód kaliningradzki)	18 876 884	63 320 573	29,8%
	OGÓŁEM	202 819 261	429 601 582	47,2%
OGÓŁEM		9 938 174 863	16 022 572 228	62,0%

* Dane uwzględniają wartość zweryfikowanych i zatwierdzonych do wypłaty wniosków o płatność

** Instytucja Zarządzająca jest strona polska

Źródło: opracowanie własne

5. Najważniejsze problemy we wdrażaniu programów

Główne zagrożenia dla realizacji programów perspektywy finansowej 2004-2006 dotyczą przede wszystkim SPO *Rybołówstwo i przetwórstwo ryb*. Niepokojący jest również niski poziom wykorzystania środków Funduszu Spójności. Należy zauważyć, że pomimo uniknięcia ryzyka anulowania w 2007 r. zobowiązań wynikających z zasady n+2 (za wyjątkiem SPO *Rybołówstwo...*, gdzie w celu zrealizowania zobowiązań na 2005 rok w kontekście zasady n+2 niezbędne jest jeszcze certyfikowanie do KE do końca 2007 roku kwoty ok. 16 mln EUR, także 4 programów IW *Interreg III A*, gdzie analogiczna kwestia dotyczy kwoty ok. 26 mln EUR), stosunkowo niski poziom wydatkowania środków w programach takich jak: w SPO *Wzrost Konkurencyjności Przedsiębiorstw*, SPO *Transport*, PO *Pomoc Techniczna*, oznacza, iż do wydatkowania w 2008 r. pozostaje blisko połowa alokowanych na nie środków.

Ponadto, w odniesieniu do obszaru kontroli, należy zauważyć, iż w związku ze zintensyfikowaniem działań kontrolnych służb audytowych Komisji Europejskiej, w II połowie 2007 r. KE wydała zalecenia, dotyczące uzupełnienia systemów zarządzania i kontroli wobec zidentyfikowanych braków. Strona polska została także zobowiązana do wykazania w lutym 2008 r. zdolności do przedstawienia elektronicznych zestawień projektów wraz z odpowiadającymi im wnioskami o płatność, w formacie wskazanym przez KE, na podstawie Rozporządzenia Komisji (WE) nr 438/2001 z dnia 2 marca 2001 r. *ustanawiającego szczegółowe zasady wykonania rozporządzenia Rady (WE) nr 1260/1999 dotyczącego zarządzania i systemów kontroli pomocy udzielanej w ramach funduszy strukturalnych*. Obecnie trwają prace nad weryfikacją posiadanych przez instytucje elektronicznych zestawień w celu wywiązania się przez stronę polską z przedmiotowego zalecenia.

Tabela 9 . Najważniejsze problemy w realizacji Programów perspektywy finansowej 2004 - 2006

Najważniejsze problemy w realizacji programu przedstawione w poprzednich informacjach*, nowe problemy zidentyfikowane w listopadzie 2007 r.	Propozycja działań z poprzednich informacji*	Instytucja odpowiedzialna	Termin realizacji określony w poprzednich informacjach *	Realizacja zaleceń z poprzednich informacji *	Dalsze zalecenia
SPO Wzrost konkurencyjności przedsiębiorstw					
Działanie 1.5 – utrzymujący się niski poziom płatności (24% alokacji według stanu na koniec października 2007 r.).	Bieżący monitoring projektów oraz współpraca z beneficjentami w celu systematycznego wnioskowania przez nich o refundację. Konieczny jest stały monitoring projektu MSWiA „Przebudowa i integracja systemu rejestrów państwowych” (PESEL2) pod kątem terminowego zakończenia i rozliczenia projektu.	MNiSW	Działania ciągłe	Instytucja realizuje zalecenia w sposób ciągły, jednak według stanu na 30.11.2007 poziom płatności w działaniu nie zmienił się i wyniósł 24% alokacji.	Realizacja zaleceń przedstawionych w październiku 2007 r. W odniesieniu do projektu PESEL2 konieczne jest rozważenie możliwości przeniesienia części lub całości projektu do priorytetu 7 PO IG i przesunięcie uwolnionych środków na inne projekty w priorytecie 1 SPO WKP.
Brak decyzji Komisji Europejskiej w odniesieniu do 2 dużych projektów w ramach poddziałania 2.2.1, notyfikowanych w maju br	Dalsza współpraca z KE w procesie uzupełniania dokumentacji zgłoszeniowej, zgodnie z zaleceniami KE.	MRR	-	-	Realizacja zaleceń przedstawionych w październiku 2007 r.
Niski poziom płatności w działaniu 2.4 (26% alokacji wg stanu na koniec października 2007 r.)	Kontynuacja bieżącej współpracy właściwych instytucji z beneficjentami w celu zapewnienia sprawnej realizacji i systematycznego rozliczenia projektów.	MŚ/ NFOŚiGW	Działanie ciągłe	Instytucje realizują zalecenia w sposób ciągły. Według stanu na 30.11.2007 poziom płatności w działaniu wyniósł 29% alokacji.	Realizacja zaleceń przedstawionych w październiku 2007 r. Przedłożenie przez IPOś wniosku o płatność IZ, którego

Najważniejsze problemy w realizacji programu przedstawione w poprzednich informacjach*, nowe problemy zidentyfikowane w listopadzie 2007 r.	Propozycja działań z poprzednich informacji*	Instytucja odpowiedzialna	Termin realizacji określony w poprzednich informacjach *	Realizacja zaleceń z poprzednich informacji *	Dalsze zalecenia
					przygotowanie do końca listopada deklarowało MŚ.
SPO Rybołówstwo i przetwórstwo ryb					
<p>Utrzymujący się niski poziom kontraktacji środków (wg aktualnego kursu w październiku 96,3% alokacji).</p>	<p>Pozyskanie kolejnych projektów i zakontraktowanie środków.</p> <p>Kontynuacja działań zwiększających poziom kontraktacji środków.</p>	<p>ARiMR/ MRiRW</p>	<p>Działanie ciągłe</p>	<p>W listopadzie 2007 r. podpisano 34 umowy o dofinansowanie o wartości ok. 3,1 mln zł. w części dofinansowania wspólnotowego. W związku z tym wartość umów zawartych z beneficjentami wzrosła w listopadzie 2007 r. o ok. 0,4 punktu procentowego (do poziomu 96,7% alokacji).</p>	<p>Prowadzenie dalszych działań zwiększających poziom kontraktacji środków.</p> <p>Promowanie wśród potencjalnych beneficjentów możliwości dofinansowania w ramach działania 2.2 <i>Modernizacja istniejących statków rybackich</i> (zawarte umowy w tym działaniu stanowią jedynie 15,6 % alokacji, a płatności 2,3% alokacji).</p> <p>Realizacja przez Instytucję Zarządzającą projektu „Promocja produktów rybnych” w ramach działania 4.3. <i>Znajdowanie oraz promowanie nowych rynków zbytu na produkty rybne</i>, co znacząco zwiększyłoby poziom kontraktacji w tym działaniu, obecnie wynoszący jedynie 34,8 %.</p> <p>Przyspieszenie prac nad wydaniem rozporządzenia umożliwiającego beneficjentom wnioskowanie o pomoc w związku z okresem zamkniętym na połowy dorsza w</p>

Najważniejsze problemy w realizacji programu przedstawione w poprzednich informacjach*, nowe problemy zidentyfikowane w listopadzie 2007 r.	Propozycja działań z poprzednich informacji*	Instytucja odpowiedzialna	Termin realizacji określony w poprzednich informacjach *	Realizacja zaleceń z poprzednich informacji *	Dalsze zalecenia
					2007 r. w ramach działania 4.5 <i>Czasowe zawieszenie działalności i inne rekompensaty finansowe.</i>
Utrzymujący się w kolejnych miesiącach niski poziom płatności w ramach większości działań (poza priorytetem 1 i komplementarnym do niego działaniem 4.2), skutkujący m.in. niskim poziomem realizacji prognozy RM.	Przyspieszenie procesu realizacji projektów i ich rozliczania.	ARiMR/ MRiRW	Działanie ciągłe	Wartość refundacji na rzecz beneficjentów w ramach całego programu wzrosła w listopadzie 2007 r. o 6,6 mln zł., tj. 0,9 punktu procentowego (z poziomu 49% alokacji odnotowanego na koniec października 2007 r. do poziomu 49,9% odnotowanego na koniec listopada 2007 r.).	Realizacja przez MRiRW zaleceń MRR dotyczących uproszczenia systemu rozliczeń oraz ułatwiających dostęp do pomocy.
Brak zdolności instytucjonalnej Instytucji Zarządzającej dla SPO <i>Rybołówstwo i przetwórstwo ryb.</i>	Zwiększenie zatrudnienia w IZ oraz wprowadzenie systemu motywacyjnego pracowników, a także powołanie Zastępcy Dyrektora Departamentu Rozwoju Obszarów Wiejskich w MRiRW odpowiedzialnego za realizację SPO <i>Rybołówstwo...</i> MRiRW powinno przedstawić obecną strukturę organizacyjną IZ.	MRiRW	Niezwłocznie	Uległ zmianie wewnętrzny regulamin organizacyjny Departamentu Rozwoju Obszarów Wiejskich w MRiRW. Pracę wydziałów odpowiedzialnych za SPO <i>Rybołówstwo...</i> podzielono pomiędzy dwóch zastępców Dyrektora Departamentu. Zwiększono płacę podstawową pracowników tych wydziałów oraz zatrudniono 1 osobę. Przekazano aktualną strukturę organizacyjną IZ wraz z danymi kontaktowymi.	Realizacja zaleceń przedstawionych w poprzednich informacjach miesięcznych, tj. zwiększenie motywacji pracowników oraz dalsze wzmocnienie kadrowe IZ.

Najważniejsze problemy w realizacji programu przedstawione w poprzednich informacjach*, nowe problemy zidentyfikowane w listopadzie 2007 r.	Propozycja działań z poprzednich informacji*	Instytucja odpowiedzialna	Termin realizacji określony w poprzednich informacjach *	Realizacja zaleceń z poprzednich informacji *	Dalsze zalecenia
W związku z zawieszeniem przez Komisję Europejską wniosku o refundację, przekazanego przez Instytucję Płatniczą w marcu br., istnieje ryzyko utraty płynności w ramach programu.	Zmodyfikowanie systemu wdrażania działania 4.1 <i>Rybołówstwo przybrzeżne</i> .	MRiRW	grudzień br.	-	Modyfikacja systemu wdrażania działania 4.1 <i>Rybołówstwo przybrzeżne</i> . Wyłączenie z poświadczenia i zestawienia wydatków oraz wniosku o refundację tego działania.
Problemy ze spełnieniem zasady n+2 w 2007 r.	-	MRiRW/MF	-	-	Przesłanie do MF poprawionego wniosku o refundację na kwotę ponad 13 mln EUR oraz wnioskowanie o pozostałą kwotę brakującą do spełnienia zasady n+2 (ok. 3 mln EUR). Przesłanie przez IP do KE do końca grudnia br. wniosków o refundację przynajmniej o tej wartości.
SPO Transport					
Niski poziom płatności w programie – według stanu na koniec października br. 50,21% dostępnej alokacji	Zapewnienie stałego monitoringu projektów poprzez regularną współpracę pracowników Instytucji Pośredniczącej z beneficjentami oraz poprzez mobilizowanie ich do systematycznego wnioskowania o refundację. W celu realizacji prognozy płatności na 2007 r. - utrzymanie w kolejnych miesiącach wysokiego tempa refundacji wydatków ponoszonych przez beneficjentów.	MT	W sposób ciągły	W listopadzie 2007 r. zantowano wysoki poziom płatności z konta programowego - ponad 260 mln zł. Według stanu na koniec listopada 2007 r. płatności dokonane na rzecz beneficjentów osiągnęły poziom 58,3% dostępnej alokacji.	Kontynuacja realizacji zaleceń z poprzednich informacji. Zapewnienie sprawnego rozliczania wniosków o płatność przez Instytucję Pośredniczącą.
Niski poziom kontraktacji (wg stanu na koniec października 2007 r. – 39% alokacji) oraz brak płatności w działaniu 1.3	MT podpisało jak dotąd 1 umowę o dofinansowanie w ramach działania 1.3 na realizację projektu SPOT/1.3.1/141/05 Konieczne jest wydanie	MT	Jak najszybciej	W listopadzie 2007 r. nie podpisano żadnej nowej umowy dofinansowanie.	Kontynuacja realizacji zaleceń z poprzednich informacji

Najważniejsze problemy w realizacji programu przedstawione w poprzednich informacjach*, nowe problemy zidentyfikowane w listopadzie 2007 r.	Propozycja działań z poprzednich informacji*	Instytucja odpowiedzialna	Termin realizacji określony w poprzednich informacjach *	Realizacja zaleceń z poprzednich informacji *	Dalsze zalecenia
	decyzji i podpisanie umów o dofinansowanie kolejnych projektów				
Niski poziom płatności w ramach priorytetu 3 Pomoc techniczna (wg stanu na koniec października 2007 r. – 20,5% alokacji)	Przyjęcie kolejnych projektów do realizacji w ramach PT. Przyspieszenie tempa realizacji projektów w ramach PT oraz zapewnienie sprawnego rozliczania tych projektów	MT, MRR	Jak najszybciej	W dalszym ciągu zbyt wolne tempo rozliczania projektów – poziom płatności na koniec listopada 2007 r. wyniósł zaledwie 22,11% dostępnej dla tego priorytetu alokacji. Szczególnie niepokojący jest niski postęp w realizacji działania 3.2 (5,8% dostępnej alokacji)	Kontynuacja realizacji zaleceń z poprzednich informacji
Brak decyzji Komisji Europejskiej o potwierdzeniu dofinansowania dla projektu SPOT/2.1/13/04 „Przebudowa drogi krajowej nr S22 na odcinku Elbląg-Grzechotki”	Intensywna współpraca MRR, MT, MŚ oraz GDDKiA w celu znalezienia rozwiązania satysfakcjonującego zarówno stronę polską jak i Komisję Europejską	MRR i MT	W trybie ciągłym	Decyzja KE potwierdzająca wysokość dofinansowania projektu została wydana 27 listopada br. Podpisanie umowy o dofinansowanie planowane jest na luty 2008 r.	Konieczne jest podjęcie działań po stronie IPZ oraz beneficjenta, które umożliwią zawarcie umowy o dofinansowanie w planowanym terminie
Brak umowy o dofinansowanie projektu SPOT/1.1.3/182/07 „Budowa I linii metra odcinek od szlaku B20 do stacji A23 Młociny wraz z torami odstawkowymi i węzła komunikacyjnego Młociny” Decyzja KE potwierdzająca poziom dofinansowania projektu została wydana 24 września br.	Jak najszybsze podpisanie z beneficjentem umowy o dofinansowanie oraz przedłożenie przez beneficjenta wniosku o płatność	MT	Niezwłocznie	Umowa o dofinansowanie została podpisana 6 grudnia br.	Konieczna jest mobilizacja po stronie beneficjenta i IPZ w celu sprawnego przedkładania i rozliczania wniosków o płatność
Zintegrowany program operacyjny rozwoju regionalnego					
Niski poziom płatności w działaniu 2.6. oraz w regionach w działaniach: 1.5	Wzmocnienie kadrowe instytucji odpowiedzialnych za rozliczanie projektów	UW/ samorządy	Niezwłocznie	Pomimo wzrostu wskaźnika płatności o 5,4 pkt. proc w	Kontynuacja realizacji zaleceń z poprzednich informacji

Najważniejsze problemy w realizacji programu przedstawione w poprzednich informacjach*, nowe problemy zidentyfikowane w listopadzie 2007 r.	Propozycja działań z poprzednich informacji*	Instytucja odpowiedzialna	Termin realizacji określony w poprzednich informacjach *	Realizacja zaleceń z poprzednich informacji *	Dalsze zalecenia
(lubuskie-7,3%; warmińsko-mazurskie-7,5%); 2.5 (łódzkie-6%).	w regionach. Podjęcie działań mających na celu ocenę realności wykorzystania środków w województwach, w których płatności w poszczególnych działaniach nie przekroczyły 10% alokacji.			działaniu 2.6, poziom refundacji osiągnął 33% alokacji. W działaniu 1.5 (woj. Lubuskim, warmińsko-mazurskim) oraz działaniu 2.5 (łódzkie) do wydatkowania w 2008 r. będzie ok. 90% przyznanej alokacji.	odnośnie działania 2.6 oraz podjęcie kroków zaradczych w przypadku w/w działań w poszczególnych województwach.
IW Interreg					
Niskie płatności w programach: Polska – Meklemburgia – Pomorze Przednie/ Brandenburgia (49%); Polska-Brandenburgia (46%); Polska-Saksonia (32%); Polska – Litwa-Rosja Obwód Kaliningradzki (23%).	Przyspieszenie tempa poświadczania wydatków beneficjentów.	MRR/ UW	Niezwłocznie	Zgodnie z informacją przekazaną przez IZ/IK wartość złożonych wniosków przez beneficjentów przekracza kwotę wymaganą zasadą n+2	Przyspieszenie tempa rozliczeń i poświadczenia wydatków w celu refundacji w 2007 r. zobowiązań na lata 2004-2005

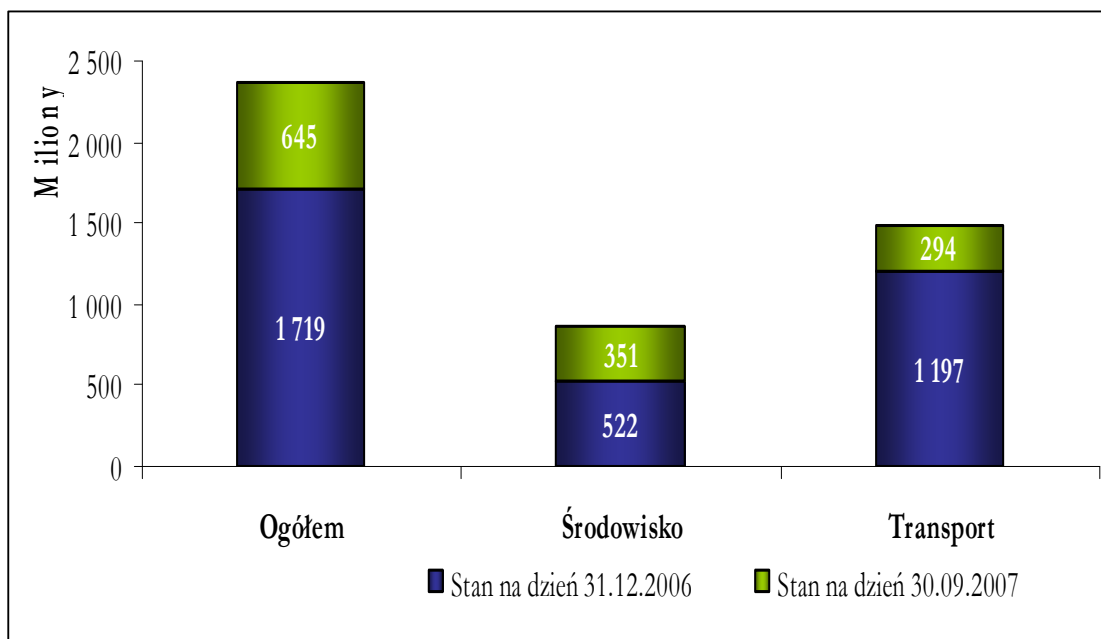
* Informacja o stanie realizacji programów operacyjnych współfinansowanych z funduszy strukturalnych UE za okres od 1 do 31 października 2007 r. oraz za okresy wcześniejsze

6. Poziom wykorzystania Funduszu Spójności

Środki z Funduszu Spójności wykorzystywane są do współfinansowania dużych projektów z zakresu ochrony środowiska i infrastruktury transportowej. Obecnie z Funduszu Spójności współfinansowanych jest 130 projektów, w tym 90 projektów w sektorze środowiska, 38 projektów w sektorze transportu i 2 projekty pomocy technicznej.

Całkowita kwota płatności z Komisji Europejskiej na dzień 30.09.2007 r⁷. wyniosła 1 876 831 tys. EUR, co stanowi 33% wykorzystanych środków z przyznanej alokacji wynoszącej 5 633 058 tys. EUR. We wrześniu 2007 r. zanotowano wzrost wynoszący 227 802 tys. EUR kwoty zakontraktowanej w stosunku do kwoty zakontraktowania z dnia 31 sierpnia 2007 r. Zanotowano także znaczny wzrost kwoty wydatków wynoszący 70 539 tys. EUR w porównaniu do wartości wydatkowanych środków z 31 sierpnia 2007 r. Dużą dynamikę wzrostu wartości wydatków odnotowano w sektorze środowiska, co obrazuje poniższy wykres. Jednakże należy uznać, iż tempo wzrostu wartości wydatków w obu sektorach w dalszym ciągu jest zbyt niskie. Do wykorzystania pełnej alokacji do końca 2010 r. zostało 3,7 mld EUR, co oznacza, że średniorocznie Polska powinna wydatkować ponad 1,2 mld EUR.

Wykres 5. Postęp w realizacji FS 01.01.2007 – 30.09.2007- wzrost kwoty wydatków (bez projektów horyzontalnych) (w mln EUR)



⁷ Informacje dotyczące Funduszu Spójności przedstawiają stan na dzień 30 września 2007 r. w związku z kwartalnym systemem monitoringu.

III. Perspektywa finansowa 2007-2013

1. Informacja o realizacji Narodowych Strategicznych Ram Odniesienia

W 2007 r. w ramach Narodowych Strategicznych Ram Odniesienia 2007 – 2013 (NSRO) Komisja Europejska (KE) jest zobowiązana dokonać wpłat środków z tytułu płatności zaliczkowych w wysokości 2% alokacji na lata 2007 – 2013 z funduszy strukturalnych oraz 2,5% alokacji z Funduszu Spójności (FS).

Poniższa tabela przedstawia wartość przekazanych przez KE do końca listopada br.

Tabela 10. Wartość zaliczek w ramach Narodowych Strategicznych Ram Odniesienia 2007 – 2013 (listopad 2007 r.)

Nazwa Programu Operacyjnego	Alokacja na lata 2007-2013 w EUR	Zaliczka w 2007 r.	Data wpływu zaliczki na rachunek w MF
PO IiŚ ogółem	27 913 683 774	0	-
PO IiŚ EFRR	5 737 330 000	0	-
PO IiŚ FS	22 176 353 774	0	-
PO IG	8 254 885 280	165 097 706	29.10.2007
PO KL	9 707 176 000	194 143 520	07.11.2007
PO PT	516 700 000	10 334 000	14.08.2007
PO RPW	2 273 793 750	45 475 875	30.10.2007
Programy krajowe - OGÓLEM:	48 666 238 804	415 051 101	-
RPO Dolnośląskie	1 213 144 879	24 262 898	27.09.2007
RPO Kujawsko-Pomorskie	951 003 820	19 020 076	06.11.2007
RPO Lubelskie	1 155 854 549	23 117 091	30.10.2007
RPO Lubuskie	439 173 096	8 783 462	31.10.2007
RPO Łódzkie	1 006 380 910	20 127 618	30.10.2007
RPO Małopolskie	1 290 274 402	25 805 488	26.09.2007
RPO Mazowieckie	1 831 496 698	36 629 934	06.11.2007
RPO Opolskie	427 144 813	8 542 896	30.10.2007
RPO Podkarpackie	1 136 307 823	22 726 156	29.10.2007
RPO Podlaskie	636 207 883	12 724 158	06.11.2007
RPO Pomorskie	885 065 762	17 701 315	26.09.2007
RPO Śląskie	1 712 980 303	34 259 606	26.09.2007
RPO Świętokrzyskie	725 807 266	0	-
RPO Warmińsko-Mazurskie	1 036 542 041	20 730 841	07.11.2007
RPO Wielkopolskie	1 272 792 644	25 455 853	26.09.2007
RPO Zachodniopomorskie	835 437 299	16 708 746	06.11.2007
Regionalne programy operacyjne - OGÓLEM:	16 555 614 188	316 596 138	-
Nazwa Programu Operacyjnego	Alokacja na lata 2007-2013 w EUR	Zaliczka w 2007 r.	Data wpływu zaliczki na rachunek w MF
EWT - OGÓLEM:	342 343 735	0	-
Polska -Słowacja	157 407 763	0	-
Polska-Brandenburgia	124 200 313	0	-
Południowy Bałtyk	60 735 659	0	-
RAZEM:	65 564 196 727	731 647 239	-

2. Informacja o realizacji programów operacyjnych

2.1 Informacja o realizacji krajowych programów operacyjnych

PO Infrastruktura i Środowisko

Negocjacje Programu Operacyjnego *Infrastruktura i Środowisko* trwały od maja do września 2007 r. W ramach negocjacji odbyły się dwie formalne rundy negocjacyjne oraz szereg spotkań o charakterze technicznym.

Do końca listopada br. zakończył się proces tworzenia systemu instytucjonalnego Programu. Instytucja Zarządzająca podpisała porozumienia ze wszystkimi Instytucjami Pośredniczącymi, a te z kolei zawarły stosowne porozumienia z Instytucjami Pośredniczącymi II stopnia. Obecnie trwają prace nad aneksem porozumienia między Ministrem Infrastruktury a Centrum Unijnych Projektów Transportowych. Aneks będzie dotyczył wdrażania przez CUPT Działania 7.2 „Rozwój transportu morskiego” w ramach Osi priorytetowej VII - *Transport Przyjazny Środowisku* (wcześniej przypisanego Ministerstwu Gospodarki Morskiej). Równoległe trwają prace nad *Szczegółowym opisem priorytetów* PO IiŚ oraz nad projektami Instrukcji wewnętrznych dla poszczególnych instytucji uczestniczących w systemie wdrażania Programu.

KE prześle przysługującą Polsce zaliczkę w ramach Programu w wysokości 669 155 444 EUR (w tym 114 746 600 EUR w ramach Europejskiego Funduszu Rozwoju Regionalnego oraz 554 408 844 EUR w ramach Funduszu Spójności, co stanowi odpowiednio 2% oraz 2,5% alokacji przewidzianej w ramach poszczególnych funduszy na Program.

PO Kapitał Ludzki

Budżet PO KL wynosi ponad 11,4 mld EUR, z czego ponad 9,7 mld EUR to współfinansowanie UE, a ok. 1,7 mld EUR to wkład krajowy (jest to największy program w Unii Europejskiej współfinansowany przez Europejski Fundusz Społeczny).

PO KL został oficjalnie przekazany do Komisji Europejskiej (KE) w dniu 12 grudnia 2006 r. Rozmowy między stroną polską a przedstawicielami KE trwały od 21 marca 2007 r., w ramach negocjacji odbyły się trzy formalne rundy negocjacyjne, które zakończono 11 czerwca 2007 r. PO KL został zatwierdzony do realizacji w dniu 28 września 2007 r.

Szczegółowy opis Priorytetów Programu Operacyjnego Kapitał Ludzki 2007-2013 został opracowany i zatwierdzony w dniu 18 września 2007 r. Ogólne kryteria wyboru projektów dla PO KL oraz szczegółowe kryteria dla projektów realizowanych w trybie pilotażowym zostały przyjęte przez Pre-komitet Monitorujący PO KL w dniu 18 września 2007 r. Szczegółowe kryteria wyboru projektów dla operacji finansowych w 2008 roku zostały zatwierdzone przez Komitet Monitorujący w dniach 21-22 listopada 2007 r. w ramach 69 Planów działania (5 dla Priorytetów I-V oraz 64 dla Priorytetów VI-IX w 16 województwach). W II połowie października br., uruchomiono pierwsze nabory wniosków w ramach konkursów pilotażowych w Priorytetach: VI Rynek pracy otwarty dla wszystkich, poddziałanie 6.1.1 Wsparcie osób pozostających bez zatrudnienia na regionalnym rynku pracy, VIII Regionalne kadry gospodarki poddziałanie 8.1.1 Wspieranie rozwoju kwalifikacji zawodowych i doradztwo dla przedsiębiorstw, oraz IX Rozwój wykształcenia i kompetencji w regionach, działanie 9.5 Oddolne inicjatywy edukacyjne na obszarach wiejskich. Województwo podkarpackie jako pierwsze ogłosiło nabór wniosków w dniu 17 października br. Do końca października br. w ramach ww.

priorytetów nabór wniosków ogłosiły jeszcze województwa: dolnośląskie (22.10 br. - za wyjątkiem działania 9.5), warmińsko-mazurskie (29.10.br) oraz polskie (30.10.br).

Budowa systemu instytucjonalnego dla PO KL została zakończona. Rolę Instytucji Pośredniczących dla Priorytetów realizowanych w ramach komponentu centralnego pełnią: Ministerstwo Pracy i Polityki Społecznej (Priorytet I oraz II), Ministerstwo Edukacji Narodowej (Priorytet III), Ministerstwo Nauki i Szkolnictwa Wyższego (Priorytet IV). W ramach Priorytetu V, dla którego nie wyznaczono Instytucji Pośredniczącej, odpowiednią koordynację działań zapewnia IZ w Departamencie Zarządzania EFS, MRR. Priorytety VII-IX PO KL są realizowane w ramach tzw. komponentu regionalnego i tu Instytucjami Pośredniczącymi są samorządy województw, które określają system wdrażania komponentu regionalnego w ramach danego województwa.

Do dnia 30 listopada br. dziewięć Instytucji Pośredniczących złożyło deklaracje gotowości do audytu zgodności, Instytucja Zarządzająca PO KL planuje, iż pozostałe instytucje złożą przedmiotową deklarację w terminie: grudzień 2007 r. - styczeń 2008 r.⁸ W dniu 7 listopada br. wpłynęły, w ramach płatności zaliczkowej, środki z Komisji Europejskiej w kwocie 194,1 mln EUR.

PO *Rozwój Polski Wschodniej*

W realizację Programu Operacyjnego *Rozwój Polski Wschodniej* na lata 2007-2013 zostanie zaangażowanych niemal 2,68 mld EUR, w tym ponad 2,27 mld EUR ze środków Unii Europejskiej.

Negocjacje PO *Rozwój Polski Wschodniej* zostały zakończone we wrześniu 2007 r., natomiast Komisja Europejska podpisała decyzję w sprawie przyjęcia PO RPW w dniu 1 października 2007 r. *Szczegółowy opis priorytetów* został poddany konsultacjom społecznym i obecnie znajduje się w końcowej fazie opracowywania.

System instytucjonalny Programu ukształtował się ostatecznie w czerwcu 2007 r., po podpisaniu porozumienia z jedyną Instytucją Pośredniczącą w ramach PO RPW – Polską Agencją Rozwoju Przedsiębiorczości. Obecnie trwają prace nad projektami *Instrukcji wewnętrznych* dla Instytucji Zarządzającej Programem oraz Instytucji Pośredniczącej.

W dniu 30 października br. Komisja Europejska przekazała płatność zaliczkową dla PO *Rozwój Polski Wschodniej* w wysokości 45 475 875 EUR w ramach Europejskiego Funduszu Rozwoju Regionalnego.

PO *Innowacyjna Gospodarka*

Negocjacje PO *Innowacyjna Gospodarka* trwały od stycznia do września 2007 r. W ramach negocjacji odbyła się jedna formalna runda negocjacyjna oraz szereg spotkań o charakterze technicznym. Decyzja Komisji Europejskiej przyjmująca do realizacji Program Operacyjny *Innowacyjna Gospodarka* została podpisana w dniu 1 października br. Następnie, wynegocjowany Program został przyjęty przez Radę Ministrów w dniu 30 października br.

System instytucjonalny w ramach PO *Innowacyjna Gospodarka* został ustalony dla wszystkich osi priorytetowych, poza osią priorytetową VI, w przypadku której trwają ustalenia nad ostatecznym kształtem instytucjonalnym i nie zostały wybrane Instytucje Pośredniczące II dla poszczególnych działań. Instytucja Zarządzająca PO IG podpisała

⁸ IZ PO KL złożyła deklarację gotowości do audytu zgodności w dniu 11 grudnia 2007 r.

porozumienia dotyczące realizacji osi priorytetowych I-VII z właściwymi Instytucjami Pośredniczącymi (MNiSW, MG, MSWiA) już w maju 2007 r., jednak w związku z modyfikacją osi priorytetowej 7 i dodaniem osi priorytetowej 8, zgodnie z zaleceniami Komisji Europejskiej zgłoszonymi w trakcie negocjacji, zawarcie stosownego aneksu do porozumienia z MSWiA nastąpi prawdopodobnie w grudniu br. Dotychczas zawarte zostały 3 porozumienia Instytucji Pośredniczących z Instytucjami Pośredniczącymi II stopnia (w tym jedna wymaga aneksowania), natomiast zawarcie brakujących dwóch przewidywane jest w ciągu najbliższych dwóch miesięcy.

Obecnie trwają prace nad ostatecznym kształtem *Szczegółowego opisu priorytetów Programu Operacyjnego Innowacyjna Gospodarka 2007-2013*, który zostanie zatwierdzony w styczniu 2008 r. Kryteria wyboru projektów w ramach PO IG zostały zatwierdzone przez Komitet Monitorujący PO IG w dniu 30 listopada 2007 r. Uruchomienie pierwszych konkursów planowane jest już na I kwartał 2008 r.

W dniu 29 października br. wpłynęły, w ramach płatności zaliczkowej, środki z Komisji Europejskiej w kwocie 165,1 mln EUR.

PO Pomoc Techniczna

Wielkość środków unijnych zaangażowanych w realizację programu wynosi 516,7 milionów EUR. Budżet całego programu, łącznie z wkładem krajowym to ponad 607,8 milionów EUR.

Negocjacje Programu Operacyjnego *Pomoc Techniczna* trwały od kwietnia do czerwca 2007 r. W ramach negocjacji odbyły się dwie formalne rundy negocjacyjne (2 kwietnia 2007 r. oraz 20 czerwca 2007 r.). Ostatecznie, Program Operacyjny *Pomoc Techniczna 2007-2013* został zatwierdzony przez Komisję Europejską w dniu 25 lipca 2007 r.

W ramach systemu wdrażania Programu Operacyjnego *Pomoc Techniczna 2007-2013* występuje jedynie Instytucja Zarządzająca (IZ), zlokalizowana w Departamencie Programów Pomocowych i Pomocy Technicznej w Ministerstwie Rozwoju Regionalnego. Brak jest natomiast Instytucji Pośredniczących, oraz Instytucji Pośredniczących II stopnia/Instytucji Wdrażających.

Program Operacyjny *Pomoc Techniczna 2007-2013* został przyjęty uchwałą Rady Ministrów z dnia 18 września 2007 r., zaś *Szczegółowy opis priorytetów* Programu Operacyjnego *Pomoc Techniczna 2007-2013* został zatwierdzony przez Ministra Rozwoju Regionalnego w dniu 31 października 2007 r.

Nabór wniosków o dofinansowanie projektów w ramach PO PT 2007-2013 trwa od początku listopada 2007 r. i ma charakter ciągły. Według stanu na koniec listopada 2007 r. wpłynął 1 wniosek w ramach Działania 1.2 *Podnoszenie kwalifikacji*, opiewający na kwotę 1 492 345 zł, co stanowi 2,4 % realizacji zobowiązań UE na lata 2007-2013.

Poniższa tabela przedstawia stan przygotowania instytucjonalno-proceduralnego wg programów.

Tabela 11. Stan przygotowania instytucjonalno-proceduralnego krajowych programów operacyjnych

Program	Gotowość do poddania się audytowi zgodności	System Instytucjonalny	Stan prac nad dokumentami programowymi	Stan prac nad kryteriami wyboru projektów	Data/Planowana data rozpoczęcia naboru wniosków
PO Infrastruktura i Środowisko	Planowane złożenie deklaracji gotowości do audytu zgodności dla większości instytucji to grudzień 2007/styczeń 2008 r.	Wybrane zostały wszystkie IP i IP II stopnia	Trwają prace nad <i>Szczegółowym opisem priorytetów POIiŚ</i>	Projekt kryteriów wyboru projektów został w trybie roboczym przesłany do KE. W odpowiedzi na zgłoszone uwagi IP dostosowują kryteria, w szczególności kryteria dla projektów indywidualnych o wartości punktowe. Po weryfikacji i uzgodnieniu propozycji z IZ POIiŚ, projekt kryteriów zostanie przedstawiony podczas posiedzenia Komitetu Monitorującego POIiŚ, planowanego na styczeń 2008 r.	Nie określono
PO Kapitał Ludzki	Deklaracje gotowości do audytu zgodności złożyło 9 IP (kolejne 4 złożyły ją w grudniu). IZ PO KL planuje, iż pozostałe instytucje złożą przedmiotową deklarację w terminie: grudzień 2007 r. - styczeń 2008 r. IZ PO KL złożyła deklarację gotowości do audytu zgodności w dniu 11 grudnia 2007 r.	Budowa systemu instytucjonalnego dla PO KL została zakończona, a odpowiednie Instytucje Pośredniczące oraz Instytucje Pośredniczące II stopnia zostały wyznaczone.	Szczegółowy opis Priorytetów Programu Operacyjnego <i>Kapitał Ludzki 2007-2013</i> został opracowany i zatwierdzony w dniu 18 września 2007 r.	Ogólne kryteria wyboru projektów dla PO KL oraz szczegółowe kryteria dla projektów realizowanych w trybie pilotażowym zostały przyjęte przez Pre-komitet Monitorujący PO KL w dniu 18 września 2007 r.	Do końca miesiąca listopada br., w większości województw (za wyj. województwa łódzkiego) ogłoszono nabór wniosków w ramach konkursów pilotażowych w Priorytetach VI Rynek Pracy otwarty dla wszystkich (poddziałanie 6.1.1), VIII Regionalne kadry gospodarki (poddziałanie 8.1.1) i IX Rozwój wykształcenia i kompetencji w regionach (działanie 9.5) W przypadku większości działań nabór wniosków zaplanowano na I i II kwartał 2008 r., za wyjątkiem projektów systemowych, które finansowane są przez poszczególne organy administracji publicznej i inne jednostki sektora finansów publicznych, w ramach ich stałych limitów wydatków. W zw. z tym, w ramach tych poddziałań, w których przewidziano powyższy tryb, nie będzie prowadzony nabór projektów.

Program	Gotowość do poddania się audytowi zgodności	System Instytucjonalny	Stan prac nad dokumentami programowymi	Stan prac nad kryteriami wyboru projektów	Data/Planowana data rozpoczęcia naboru wniosków
PO Innowacyjna Gospodarka	Żadna z instytucji zaangażowanych w realizację PO IG nie złożyła do tej pory deklaracji gotowości do poddania się audytowi zgodności.	System instytucjonalny PO IG został ustalony dla wszystkich osi priorytetowych, poza osią priorytetową 6, w przypadku której trwają ustalenia i nie zostały wybrane Instytucje Pośredniczące II dla poszczególnych działań.	Program Operacyjny - zatwierdzony przez KE w dniu 1.10.2007, <i>Szczegółowy opis priorytetów</i> - trwają prace nad ostateczną wersją; planowana data zatwierdzenia - styczeń 2008 r.	zatwierdzone przez KM PO IG w dniu 30 listopada 2007 r. (za wyjątkiem kryteriów wyboru projektów dla osi priorytetowej VI)	I kwartał 2008 r.
PO Rozwój Polski Wschodniej	Planowana data złożenia deklaracji – do końca grudnia 2007 r. Data złożenia deklaracji przez IP PO RPW nie jest znana, zależy gł. od jakości przygotowania Instrukcji wykonawczej IP PO RPW, która ma zostać przekazana w dniu 17 grudnia br.	Jedyną Instytucją Pośredniczącą w ramach PO RPW jest PARP. Nie jest przewidywane wyłanianie instytucji pośredniczących II stopnia.	PO RPW - Komisja przyjęła PO RPW 1.10.2007 r. <i>Szczegółowy opis osi priorytetowych PO RPW</i> - konsultacje społeczne do 23.11.2007 r.; obecnie weryfikacja dokumentu w oparciu o uwagi nadesłane w ramach konsultacji społecznych, a także aktualizacja opisu systemu zarządzania wynikająca ze zmian w projektach Opisu Systemu Zarządzania i Kontroli i instrukcji wykonawczych, a także z konieczności uszczegółowienia kryteriów wyboru projektów przyjętych przez Komitet Monitorujący PO RPW.	Kryteria zostały przyjęte przez KM PO RPW 15.11.2007. Przygotowywane jest uszczegółowienie kryteriów, które zostanie przedstawione do wiadomości KM PO RPW podczas posiedzenia planowanego na 29 lub 30 stycznia 2008 r.	Nie określono
PO Pomoc Techniczna	21.12.2007	brak IP i IP II/IW	PO PT 2007-13 został przyjęty uchwałą RM z dnia 18 września 2007 r. <i>Szczegółowy opis priorytetów programu</i> został zatwierdzony przez Ministra Rozwoju Regionalnego 31 października 2007 r.	Kryteria wyboru projektów przyjęte przez KM w dniu 16 października br.	Nabór wniosków trwa od początku listopada br. i ma charakter ciągły. Wg stanu na koniec listopada w działaniu 1.2 wpłynął 1 wniosek o wartości środków UE 1 492 345 zł, co stanowi 2,4% alokacji w ramach tego działania

2.2 Informacja o realizacji regionalnych programów operacyjnych

Spotkanie inauguracyjne negocjacje regionalnych programów operacyjnych z Komisją Europejską odbyło się w dniu 22 maja 2007 r. Natomiast pierwsza runda negocjacji z Komisją Europejską w 16 regionach miała miejsce w dniach 23 maja – 19 czerwca 2007 r. Do dnia 30 listopada br. Komisja Europejska zatwierdziła 15 regionalnych programów operacyjnych. Regionalny Program Operacyjny dla województwa świętokrzyskiego uzyskał akceptację KE w dniu 20 grudnia br.

Alokacja na regionalne programy operacyjne wynosi ponad 16,5 mld EUR, co stanowi około 25% środków przyznanych Polsce na lata 2007-2013. Stan przygotowania instytucjonalno-proceduralnego przedstawiony został w Tabeli 12.

Tabela 12. Stan przygotowania regionalnych programów operacyjnych do realizacji

RPO	Alokacja w EUR (wkład UE)	Gotowość do poddania się audytowi zgodności	System Instytucjonalny	Stan prac nad dokumentami programowymi	Stan prac nad kryteriami wyboru projektów
Dolnośląskie	1 213 144 879	IZ RPO WD złożyła deklarację w zakresie warunkowego dopuszczenia 19 września 2007 r. Zgłoszenie gotowości przez IP planowane jest w I kw. 2008 r.	Rolę IP pełni Dolnośląska Instytucja Pośrednicząca powołana 30 października 2007 r. Podpisanie porozumienia planowane jest w II połowie stycznia 2008 r.	Zatwierdzenie szczegółowego opisu osi priorytetowych, po uwzględnieniu uwag MRR, planowane jest w II połowie grudnia 2007 r.	12 grudnia planowane jest posiedzenie Komitetu Monitorującego RPO WD, na którym planowane jest zatwierdzenie zmian do kryteriów wyboru operacji finansowych zaakceptowanych przez Zarząd Województwa
Kujawsko-pomorskie	951 003 820	Nie określono	Nie określono	Nie określono	Nie określono
Lubelskie	1 155 854 549	planowany termin złożenia deklaracji: koniec grudnia 2007	IP II dla 1 i 2 Priorytetu jest Lubelska Agencja Wspierania Przedsiębiorczości	RPOWL - przyjęty przez Zarząd WL 28.11.2007; Szczegółowy opis - planowany termin zatwier: styczeń 2008	planowane zatwierdzenie przez KM RPOWL - styczeń 2008
Lubuskie	439 173 096	Nie określono	13.12.2007 r., podpisano porozumienie w sprawie przekazania WFOŚiGW, jako Instytucji Pośredniczącej II Stopnia LRPO, zadań związanych z wdrażaniem Priorytetu III - Ochrona i zarządzanie zasobami środowiska przyrodniczego.	Nie określono	Nie określono
Łódzkie	1 006 380 910	IZ RPO WŁ jest przygotowana do złożenia deklaracji zgodności. Planowany termin złożenia deklaracji: koniec grudnia 2007 r.	W systemie zarządzania nie przewiduje się instytucji pełniących rolę IP oraz IP II/IW	Projekt szczegółowego opisu osi priorytetowych został przyjęty przez uchwałę ZWŁ Nr 1188/07 3 października.	W dniach 19 listopada – 5 grudnia podgrupy robocze przygotowały projekt szczegółowych kryteriów merytorycznych. Obecnie trwa analiza

RPO	Alokacja w EUR (wkład UE)	Gotowość do poddania się audytowi zgodności	System Instytucjonalny	Stan prac nad dokumentami programowymi	Stan prac nad kryteriami wyboru projektów
				Obecnie trwa analiza uwag MRR.	wyników.
Małopolskie	1 290 274 402	IZ MRPO planuje złożyć deklarację w grudniu 2007 r., natomiast IP II stopnia w I kw. 2008 r.	Rolę IP II stopnia pełni Małopolskie Centrum Przedsiębiorczości powołane 29 października 2007 r. Podpisanie porozumienia planowane jest w grudniu 2007 r.	Uszczegółowienie zostało zatwierdzone 27 listopada 2007 r.	Komitet Monitorujący MRPO zatwierdził na posiedzeniu w dniu 6-7 listopada 2007 r. kryteria wyboru projektów dla Schematu A działania 4.2 <i>Rozwój infrastruktury drogowej</i> oraz dla działania 7.1 <i>Gospodarka wodno-ściekowa</i> .
Mazowieckie	1 831 496 698	Nie określono	Nie określono	Nie określono	Nie określono
Opolskie	427 144 813	IZ RPO WO oraz IP II stopnia złożyły deklarację 28 września 2007 r.	Rolę IP II stopnia pełni Opolskie Centrum Rozwoju Gospodarki. Porozumienie z IZ zostało podpisane 18 września 2007 r.	W grudniu 2007 r. planowane jest zatwierdzenie szczegółowego opisu osi priorytetowych po uwzględnieniu uwag MRR.	Komitet Monitorujący RPO WO przyjął kryteria wyboru indywidualnych projektów kluczowych 7 listopada 2007 r. Pozostałe kryteria będą sukcesywnie przyjmowane na kolejnych posiedzeniach komitetu.
Podkarpackie	1 136 307 823	deklaracja prawdopodobnie nie zostanie złożona do końca 2007 r. ze względu na prace nad Opisem systemu zarządzania i kontroli, Szczegółowym opisem priorytetów oraz brakiem rozstrzygnięcia wyboru IP II dla wdrażania 1 osi priorytetowej	IZ zakłada delegowanie w najbliższym czasie części zadań w zakresie I osi do IP II: instytucji spoza sektora finansów publicznych wyłonionej zgodnie z PZP; powołanej w tym celu samorządowej jednostce organizacyjnej lub komórce organizacyjnej wyodrębnionej w ramach UM.	RPO: 1.10.2007 - zatwierdzenie przez KE; 6.11.2007 - przyjęcie przez Zarząd Województwa; Szczegółowy opis priorytetów - został poddany konsultacjom społecznym i ocenie MRR; zostanie przyjęty przez Zarząd Województwa w grudniu 2007 r.	Projekt kryteriów został przyjęty przez Zarząd Województwa 11.12.2007 i zostanie poddany pod głosowanie na posiedzeniu KM RPOWP 3.01.2008 r.
Podlaskie	636 207 883	Nie określono	Nie określono	Szczegółowy opis priorytetów - projekt przesłany do oceny MRR 20.09.2007 r., IZ oczekuje na uwagi	Nie określono
Pomorskie	885 065 762	Nie określono	Nie określono	Nie określono	Nie określono
Śląskie	1 712 980 303	Nie określono	Nie określono	Nie określono	Nie określono
Świętokrzyskie	725 807 266	termin uzależniony od przyjęcia RPOWS przez KE i stroną polską, zatwierdzenia dokumentów okołoprogramowych służących realizacji RPOWS	IZ nie przewiduje powołania IP. W strukturze Urzędu Marszałkowskiego o Departament Funduszy Strukturalnych i Budżetu i Finansów pełnią funkcje wdrażające	Szczegółowy opis priorytetów - projekt przekazany do MRR 21.09.2007 r., IZ oczekuje na uwagi; aktualizacja ze względu na brak akceptacji finansowania projektu budowy portu lotniczego w Obicach; prace nad dokumentem w fazie końcowej,	Wstępnie opracowane i poddane konsultacjom wewnątrz urzędu.

RPO	Alokacja w EUR (wkład UE)	Gotowość do poddania się audytowi zgodności	System Instytucjonalny	Stan prac nad dokumentami programowymi	Stan prac nad kryteriami wyboru projektów
Warmińsko-mazurskie	1 036 542 041	Deklaracja gotowości do poddania się audytowi zgodności przez Instytucję Zarządzającą zostanie przekazana do dnia 31.12.2007 r. zarówno przez Instytucję Zarządzającą (Zarząd Województwa Warmińsko-Mazurskiego) jak i Instytucję Pośredniczącą (Wojewódzki Fundusz Ochrony Środowiska i Gospodarki Wodnej w Olsztynie).	19 czerwca 2007 r. zostało zawarte porozumienie pomiędzy IZ a Wojewódzkim Funduszem Ochrony Środowiska i Gospodarki Wodnej w Olsztynie (IP) dla osi priorytetowej 6 Środowisko przyrodnicze. Nie została jeszcze wyłoniona IP II dla Osi 1 Przedsiębiorczość. Termin podpisania umowy pomiędzy IZ a IP II (Warmińsko-Mazurską Agencją Rozwoju Regionalnego) planuje się w połowie stycznia 2008r. w chwili zakończenia drugiego etapu przetargu	RPO: 4.10.2007 - zatwierdzenie przez KE; 14.11.2007 - przyjęcie przez Zarząd Województwa; Szczegółowy opis priorytetów - został poddany konsultacjom społecznym i ocenie MRR; trwają prace nad kolejnym projektem uwzględniającym uwagi MRR.	Kryteria formalne i merytoryczne wyboru projektów zostały opracowane przez IZ oraz IP dla 6 Osi. Opracowanie wag oraz szczegółowy opis kryteriów zostaną sporządzone przez firmę zewnętrzną.
Wielkopolskie	1 272 792 644	Złożenie deklaracji gotowości do poddania się audytowi zgodności przez IZ i IP planowane jest na koniec bieżącego roku.	Rolę Instytucji Pośredniczącej dla Priorytetu III „Środowisko Przyrodnicze” pełnić będzie Wojewódzki Fundusz Ochrony Środowiska i Gospodarki Wodnej w Poznaniu. Porozumienie, na mocy którego WFOŚiGW zostały przekazane zadania związane z pełnieniem funkcji Instytucji Pośredniczącej, zostało podpisane w dniu 1 października br.	WRPO został zatwierdzony przez KE decyzją z dnia 4 września br. oraz przyjęty przez Zarząd Województwa Wielkopolskiego w dniu 14 września br. Obecnie trwają prace nad Szczegółowym opisem priorytetów.	Pierwsze kryteria wyboru projektów zostaną przedstawione do zatwierdzenia Komitetowi Monitorującemu WRPO na posiedzeniu, które odbędzie się dnia 18 stycznia 2008 r.
Zachodniopomorskie	835 437 299	Nie określono	Nie określono	Nie określono	Nie określono

2.3 Najważniejsze problemy w realizacji programów i rekomendacje

Oprócz ogólnokrajowych uwarunkowań ustawowych utrudniających sprawną realizację inwestycji infrastrukturalnych (zagospodarowanie przestrzenne, prawo budowlane itp.), jednym z głównych zagrożeń dla realizacji programów operacyjnych w ramach „nowej” perspektywy finansowej jest brak gotowości części instytucji w różnych programach do przejścia audytu zgodności, czego efektem może być wstrzymywanie płatności pośrednich w całym programach operacyjnych.

Ponadto, wstępna analiza list projektów kluczowych wykazała, iż wiele projektów nie spełnia strategicznych kryteriów wyboru projektów. Powyższe przesłanki stały się podstawą do weryfikacji list projektów kluczowych, która zostanie zakończona w styczniu 2008 r.

3. Europejska Współpraca Terytorialna

W latach 2007-2013 współpraca w wymiarze transgranicznym, transnarodowym i międzyregionalnym jest realizowana w ramach odrębnego celu polityki spójności Unii Europejskiej – Cel Europejska Współpraca Terytorialna (EWT). Polska alokacja na realizację programów w ramach EWT wyniesie 557,8 mln EUR. Dodatkowe 173,3 mln EUR zostanie przeznaczonych przez Polskę na współpracę transgraniczną z państwami nie należącymi do Unii Europejskiej w ramach Europejskiego Instrumentu Sąsiedztwa i Partnerstwa (EISP). Polska będzie uczestniczyła w następujących programach operacyjnych w ramach poszczególnych komponentów Europejskiej Współpracy Terytorialnej:

Współpraca transgraniczna:

- Polska (Województwo Zachodniopomorskie) - Niemcy (Meklemburgia/Pomorze Wschodnie-Brandenburgia)
- Polska (Województwo Lubuskie) - Niemcy (Brandenburgia),
- Polska (Województwo Lubuskie i Województwo Dolnośląskie) - Niemcy (Saksonia)
- Polska – Republika Czeska
- Polska – Republika Słowacka
- Polska – Litwa
- Polska – Szwecja – Dania - Litwa - Niemcy (Południowy Bałtyk)

Współpraca transnarodowa:

- Region Morza Bałtyckiego [ang. akronim BSR] - oprócz Polski w tym programie uczestniczą: Dania, Estonia, Finlandia, Litwa, Łotwa, Niemcy (wybrane regiony), Szwecja oraz 3 państwa spoza Unii Europejskiej: Białoruś (wybrane regiony), Norwegia i Rosja (wybrane regiony)
- Europa Środkowa - oprócz Polski w tym programie uczestniczą: Austria, Czechy, Niemcy (wybrane regiony), Słowacja, Słowenia, Węgry, Włochy (wybrane regiony), Ukraina (wybrane regiony);

Program współpracy międzyregionalnej obejmujący całe terytorium UE – INTERREG IV C. Program jest zarządzany przez stronę francuską: najważniejsze Instytucje: Zarządzająca, Certyfikująca, Audytowa oraz Wspólny Sekretariat Techniczny są ulokowane we Francji. W celu zapewnienia lepszego kontaktu z obecnymi

i potencjalnymi beneficjentami programu z różnych stron Europy, państwa członkowskie zdecydowały o utworzeniu czterech Punktów Informacyjnych: w Lille, Rostocku, Walencji i Katowicach⁹.

W ramach większości programów negocjacje z Komisją Europejską zostały już zakończone bądź są finalizowane. Do końca listopada br. Komisja Europejska zatwierdziła następujące programy: Polska – Czechy, Europa Środkowa oraz INTERREG IV C. Zatwierdzenie pozostałych programów planowane jest na koniec grudnia 2007 r. bądź w I kwartale 2008 r. Obecnie trwają intensywne prace nad dokumentami programowymi oraz kryteriami wyborów projektów.

Strona polska (Ministerstwo Rozwoju Regionalnego) pełni funkcję Instytucji Zarządzającej dla trzech programów: Południowy Bałtyk, Polska Słowacja oraz Polska – Brandenburgia. Planowany termin złożenia przez IZ deklaracji poddania się audytowi zgodności przypada na I kwartał 2008 r. Jest on uzależniony od decyzji Ministerstwa Finansów w sprawie finansowania zadań Wspólnego Sekretariatu Technicznego, którego funkcję ma pełnić Fundacja Fundusz Współpracy, w formie dotacji rozwojowej.

4. Informacja na temat postępu w przygotowaniu Indywidualnych Projektów Kluczowych

PO Rozwój Polski Wschodniej:

W ramach Programu Operacyjnego Rozwoju Polski Wschodniej, wg stanu na dzień 15 listopada br. nie podpisano żadnej pre-umowy. Lista projektów indywidualnych dla PO RPW została opublikowana w Monitorze Polskim w dniu 29 listopada br. Ze wszystkimi beneficjentami projektów indywidualnych planowane jest podpisanie pre-umów w terminie 3 miesięcy od opublikowania listy w Monitorze Polskim, tj. do dnia 29 lutego 2008 roku.

PO Innowacyjna Gospodarka:

W ramach Programu Operacyjnego Innowacyjna Gospodarka, wg stanu na dzień 30 listopada br. w ramach priorytetów dla których Instytucją Pośredniczącą jest Ministerstwo Nauki i Szkolnictwa Wyższego podpisano łącznie 45 pre-umów na projekty o szacunkowej wartości 1,81 mld EUR, na 145 projektów indywidualnych znajdujących się na opublikowanych listach podstawowych oraz rezerwowych, o szacunkowej wartości 3,4 mld EUR.

W ramach I priorytetu podpisano 35 pre-umów na projekty o szacunkowej wartości 496,1 mln EUR, a w ramach II osi priorytetowej podpisano 10 pre-umów o szacunkowej wartości 585 mln EUR.

W odniesieniu do projektów indywidualnych znajdujących się w kompetencji Ministerstwa Gospodarki, podpisano jedną pre-umowę na projekt o wartości 180 mln EUR. W połowie grudnia planowane jest podpisanie pre-umów dla następujących projektów:

- „Kredyt technologiczny” – BGK S.A,
- „Poprawa konkurencyjności przedsiębiorstw poprzez wzornictwo (innowacja procesowa i produktowa)” – Instytut Wzornictwa Przemysłowego.

⁹ Inauguracja Punktu Informacyjnego w Katowicach dla Programu INTERREG IV C odbyła się 10 grudnia br. Punkt został powołany, by zapewnić pomoc i poradę beneficjentom, osobom aplikującym z Austrii, Republiki Czeskiej, Węgier, Polski, Słowacji, Słowenii, Bułgarii i Rumunii.

W odniesieniu do projektów indywidualnych znajdujących się w kompetencji Ministerstwa Spraw Wewnętrznych i Administracji nie została zawarta żadna pre-umowa.

Tabela 13. Liczba zawartych pre-umów

Program Operacyjny	Liczba zawartych pre-umów		Wartość zawartych pre-umów	Uwagi
PO Rozwój Polski Wschodniej	-		-	Wg stanu na dzień 30 listopada br. nie podpisano żadnej umowy. Podpisanie pre-umów powinno nastąpić do dnia 29 lutego 2008 r.
PO Innowacyjna Gospodarka	Ministerstwo Nauki i Szkolnictwa Wyższego	I oś priorytetowa - 35	496,1 mln EUR	-
		II oś priorytetowa - 10	585 mln EUR	-
		Razem: 45	1,08 mld EUR	-
	Ministerstwo Gospodarki	1	180 mln EUR	-
	MSWiA	-	-	-
	Ogółem PO IG	46	1,26 mld EUR	-

Baza danych monitoringu projektów indywidualnych:

Trwają intensywne prace nad doprecyzowaniem zapisów Szczegółowego Opisu Przedmiotu Zamówienia, w których uczestniczą przedstawiciele instytucji zarządzających, w ramach których przewiduje się realizację projektów indywidualnych oraz przedstawiciele Instytucji Koordynującej Regionalne Programy Operacyjne.

Planuje się, iż do dnia 29 lutego 2008 roku zostanie uruchomiony elektroniczny system monitoringu przygotowania projektów indywidualnych do realizacji, a do końca marca 2008 r. zostanie wyłoniony Wykonawca wspierający beneficjentów w przygotowywaniu dokumentacji projektowej w ramach Project-pipeline.

Połączenie systemu monitoringu wraz z odpowiednimi narzędziami wspierającymi proces przygotowania projektów do realizacji w postaci wsparcia doradczego finansowanego ze środków pomocy technicznej (Project-pipeline) pozwoli w sposób efektywny przygotować do realizacji i wdrażać strategiczne projekty indywidualne.

5. Krajowy System Informatyczny 2007-2013

Trwają prace nad wdrożeniem Krajowego Systemu Informatycznego 2007-2013. Do 30 listopada br. zostały zakończone prace związane z tzw. I grupą funkcjonalności, w ramach której zaakceptowano:

- moduł wniosków o dofinansowanie,
- moduł umów o dofinansowanie,
- moduł wniosków o płatność,
- moduł kontroli,
- moduł administracyjny,
- interfejsy komunikacyjne (zapewniają połączenie lokalnych systemów informatycznych z KSI SIMIK 07-13)

Wszystkie moduły zostały zaakceptowane zarówno przez MRR i MF za wyjątkiem interfejsów komunikacyjnych, które zostały zaakceptowane jednostronnie przez Ministerstwo Finansów. Zakończenie prac związanych z I grupą funkcjonalności umożliwia częściowe wdrożenie systemu w instytucjach a tym samym umożliwia uruchomienie procesu naborów wniosków w poszczególnych programach operacyjnych.

W chwili obecnej KSI SIMIK 07-13 jest już wykorzystywany w przypadku dwóch programów tj. Programu Operacyjnego Kapitał Ludzki i Programu Operacyjnego Pomoc Techniczna, dla których uruchomiono już procesy związane z naborem i oceną projektów. W ramach tych programów do KSI SIMIK 07-13 wprowadzono pierwsze wnioski i umowy o dofinansowanie.

Trwają prace związane z akceptacją modułów wchodzących w skład II grupy funkcjonalności. W ich trakcie notowane są opóźnienia spowodowane niską jakością oprogramowania (duża liczba usterek i odstępstw od wymagań biznesowych) przekazywanego do testów akceptacyjnych przez dostawcę oprogramowania.

Nadano uprawnienia dla 547 użytkowników, z czego w ramach PO Kapitał ludzki 541, a w ramach PO Pomoc Techniczna 6 użytkowników.

W bazie szkoleniowej zarejestrowano już ponad 900 użytkowników w ramach wszystkich programów operacyjnych.
