

Europejski
Fundusz
Społeczny
Ευρωπαϊκό
Κοινωνικό
Χρηματοδοτικό



5 lat inwestycji w kapitał ludzki

5 lat inwestycji w kapitał ludzki



MINISTERSTWO
ROZWOJU
REGIONALNEGO



EFS
Europejski Fundusz Społeczny

Europejski Fundusz Społeczny w Polsce 2004 - 2006

Europejski Fundusz Społeczny

Europejski Fundusz Społeczny

Paweł Chorąży - Dyrektor Departamentu
Zarządzania Europejskim Funduszem Społecznym
w Ministerstwie Rozwoju Regionalnego

Warszawa, 2 lipca 2007 r.

Początki programowania EFS w Polsce – 2001 rok



Grupa Robocza ds. Europejskiego Funduszu Społecznego

Cele Grupy Roboczej

- Opracowanie dokumentów programowych Europejskiego Funduszu Społecznego i Inicjatywy EQUAL
- Przygotowanie systemu wdrażania

Skład Grupy Roboczej

- Departament Programów Przedakcesyjnych i Strukturalnych MPiPS
- Departament Polityki Rynku Pracy MPiPS
- Departament Analiz i Prognoz Ekonomicznych MPiPS
- Departament Pomocy Społecznej MPiPS
- Biuro Pełnomocnika Rządu ds. Osób Niepełnosprawnych MPiPS
- Departament Kształcenia Zawodowego i Ustawicznego MENiS
- Sekretariat Pełnomocnika Rządu ds. Równego Statusu Kobiet i Mężczyzn
- Polska Agencja Rozwoju Przedsiębiorczości

Koordinacja działań

- Departament Programów Przedakcesyjnych i Strukturalnych MPiPS

Wsparcie ekspertów z Finlandii i Wielkiej Brytanii – Phare 2001 - 2003



MINISTERSTWO
ROZWOJU
REGIONALNEGO



Partnerzy

- **Finlandia:** Ministerstwo Pracy:
Ulla Jatila, Timo Ronkainen, Tapani Kojonsarii
- **Wielka Brytania:** Departament Pracy i Emerytur
/ Departament Edukacji i Kwalifikacji:
Jim O’Kane, Nigel Tubman

Krajowy Ośrodek Szkoleniowy EFS



- do 2002 roku Instytut Europejski w Łodzi
- od 2002 roku w Polskiej Agencji Rozwoju Przedsiębiorczości
 - od 2004 roku wsparcie Regionalnych Ośrodków Szkoleniowych EFS

Praca kolejnych rządów oraz wielu osób, m.in.:



- Michał Kubisz
- Marek Szczepański
- Adriana Niedożewska
- Irena Wolińska
- Diana Jabłońska
- dyrektorzy i pracownicy Wojewódzkich Urzędów Pracy oraz wielu departamentów w resortach: pracy, gospodarki, edukacji, agencjach i funduszach rządowych

Europejski Fundusz Społeczny w Polsce

SPO RZL
1 960 110 929 EUR

budowa otwartego,
opartego na wiedzy
społeczeństwa poprzez
zapewnienie warunków
do rozwoju zasobów
ludzkich w drodze
kształcenia, szkolenia
i pracy

ZPORR – 2 Priorytet
598 655 517 EUR

stworzenie warunków dla
rozwoju zasobów ludzkich na
poziomie lokalnym
i regionalnym, a także poprawa
zdolności do programowania
i realizacji projektów w zakresie
rozwoju zasobów ludzkich na
tych szczeblach

IW EQUAL
178 584 275 EUR

testowanie i promowanie
– w drodze współpracy
ponadnarodowej –
nowych sposobów
zwalczania wszystkich
form dyskryminacji
i nierówności na rynku
pracy

EFS w Polsce – główne wyzwania



MINISTERSTWO
ROZWOJU
REGIONALNEGO



- wzmocnienie instytucji zajmujących się udzielaniem wsparcia osobom potrzebującym pomocy poprzez podniesienie kwalifikacji personelu, wprowadzenie nowych form i metod organizacji pracy, pogłębienie wiedzy o potrzebach rynku pracy
- istotne złagodzenie sytuacji młodych osób wchodzących po raz pierwszy na rynek pracy poprzez działania zapobiegające bezrobociu oraz ograniczenie zjawiska marginalizacji społecznej wśród młodzieży

EFS w Polsce – główne wyzwania



MINISTERSTWO
ROZWOJU
REGIONALNEGO



- ograniczenie negatywnych skutków bezrobocia długotrwałego jako jednej z przyczyn wykluczenia społecznego, a także zwiększanie szans wychodzenia z wykluczenia społecznego osób z grup ryzyka poprzez objęcie procesem integracji społecznej
- wzmocnienie mechanizmów antydyskryminacyjnych na rynku pracy powodujących negatywną selekcję, m.in. ze względu na płeć i niepełnosprawność
- podniesienie poziomu kwalifikacji i umiejętności zawodowych społeczeństwa
- zwiększenie liczby dobrych jakościowo miejsc pracy

Trzy lata EFS w Polsce



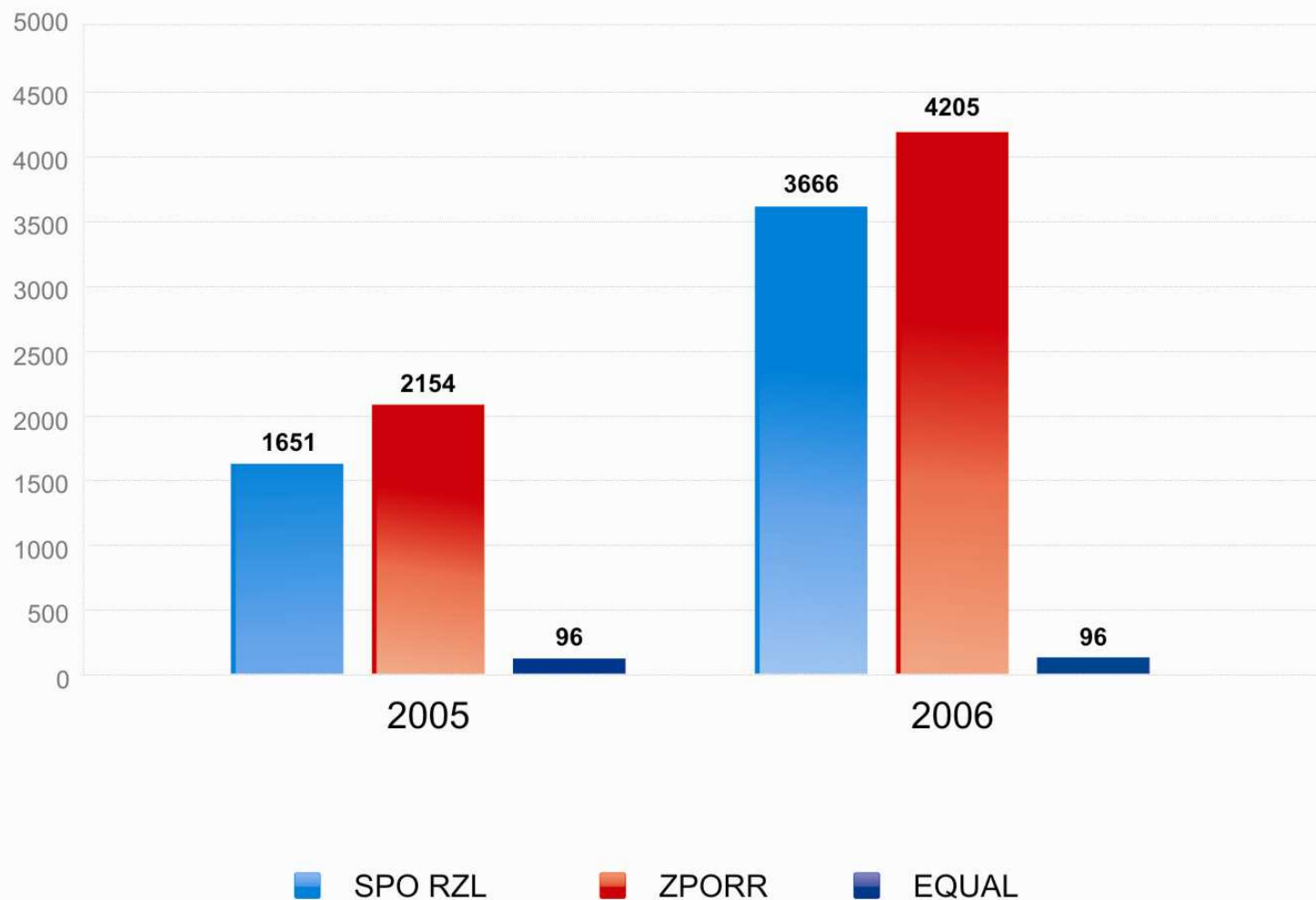
Efekty mierzalne

- projekty
- wskaźniki
- absorpcja

Efekty niemierzalne

- nowe standardy działania
- kreowanie społeczeństwa obywatelskiego
- innowacja i działania prorozwojowe
- kształtowanie rynku

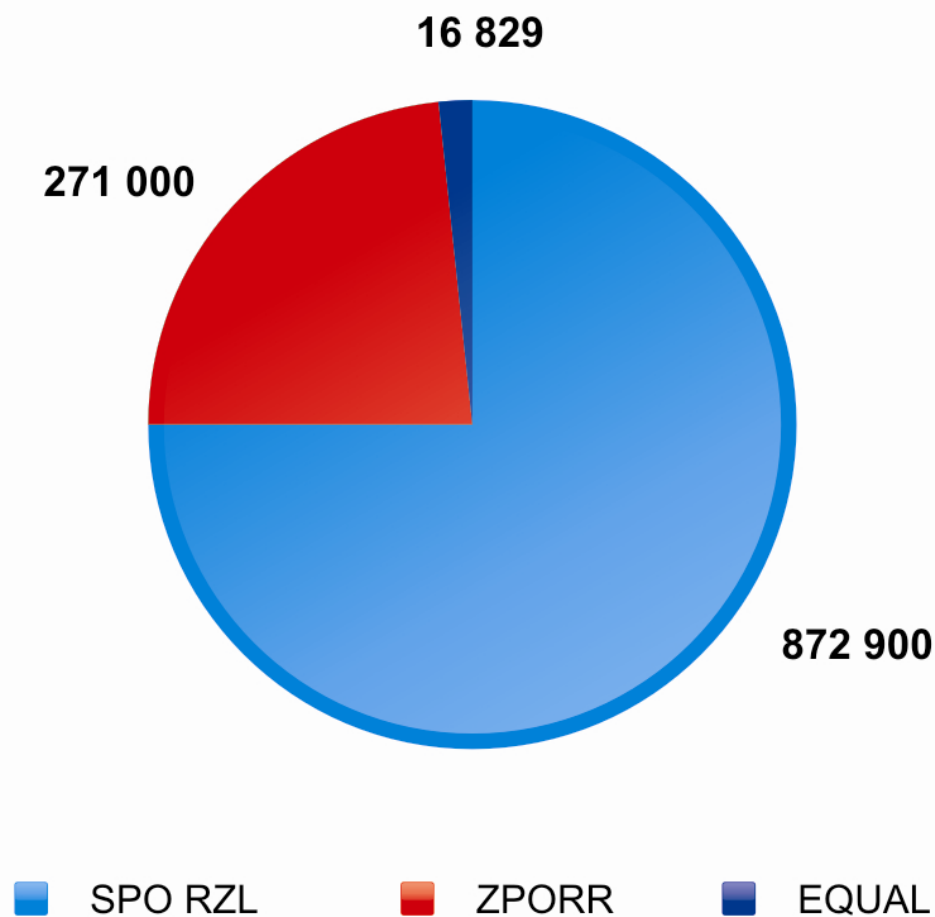
Liczba projektów EFS



Ilość osób objętych wsparciem



1 160 729 osób



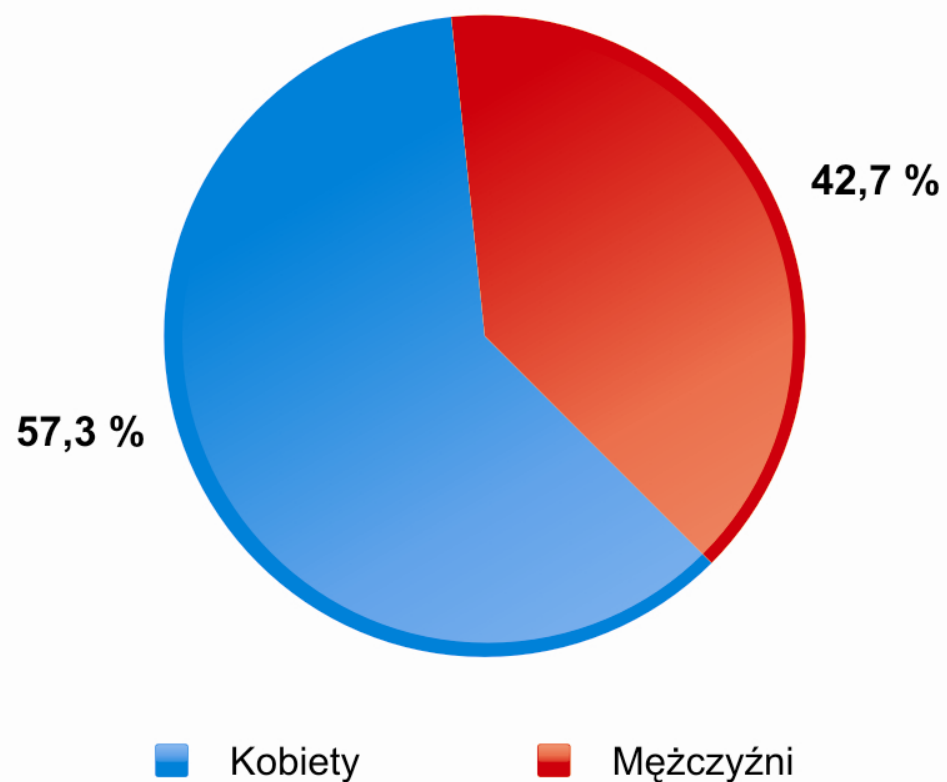
Podział Beneficjentów Ostatecznych według płci we wszystkich programach



MINISTERSTWO
ROZWOJU
REGIONALNEGO

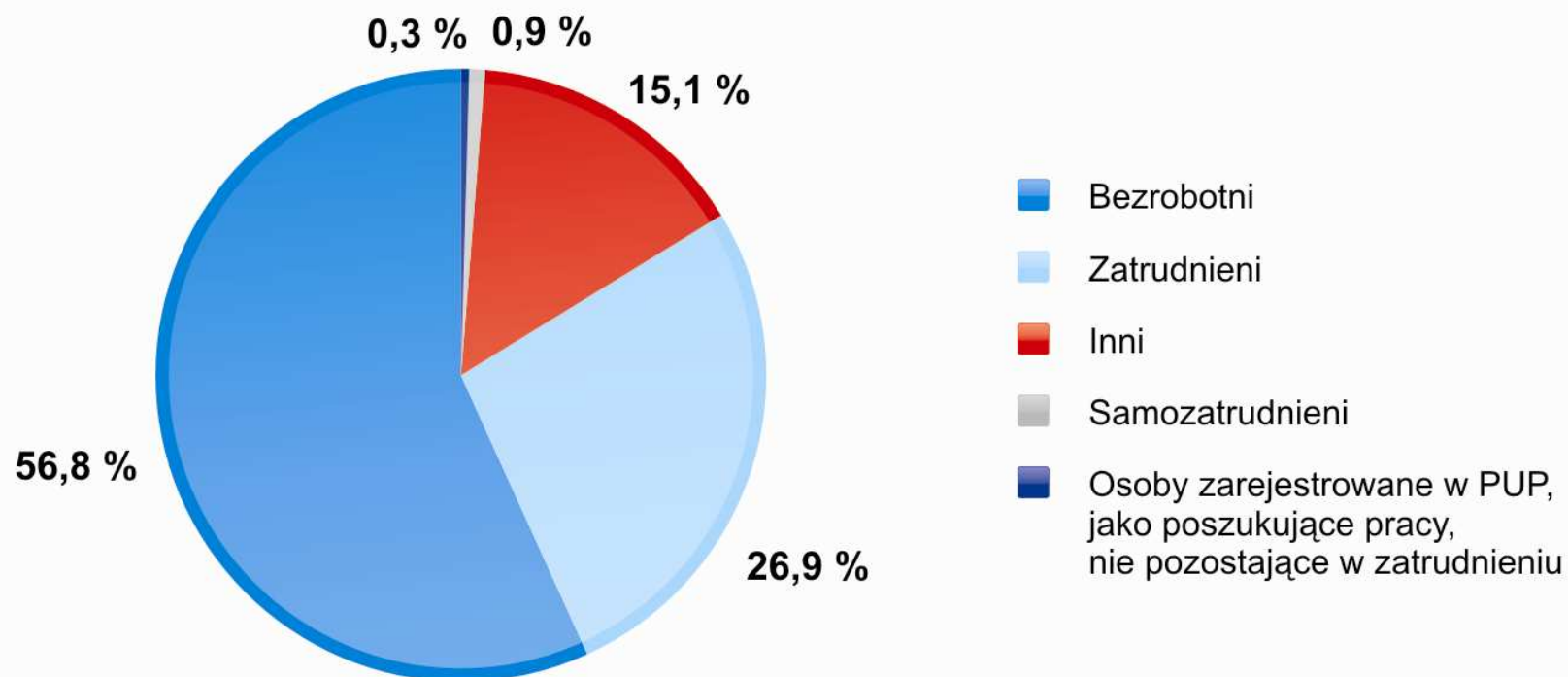


EFS
Europejski Fundusz Społeczny



Beneficjenci Ostateczni na przykładzie SPO RZL

Osoby objęte wsparciem w ramach Priorytetu 1 i 2 od początku realizacji SPO RZL
(podział według statusu na rynku pracy)



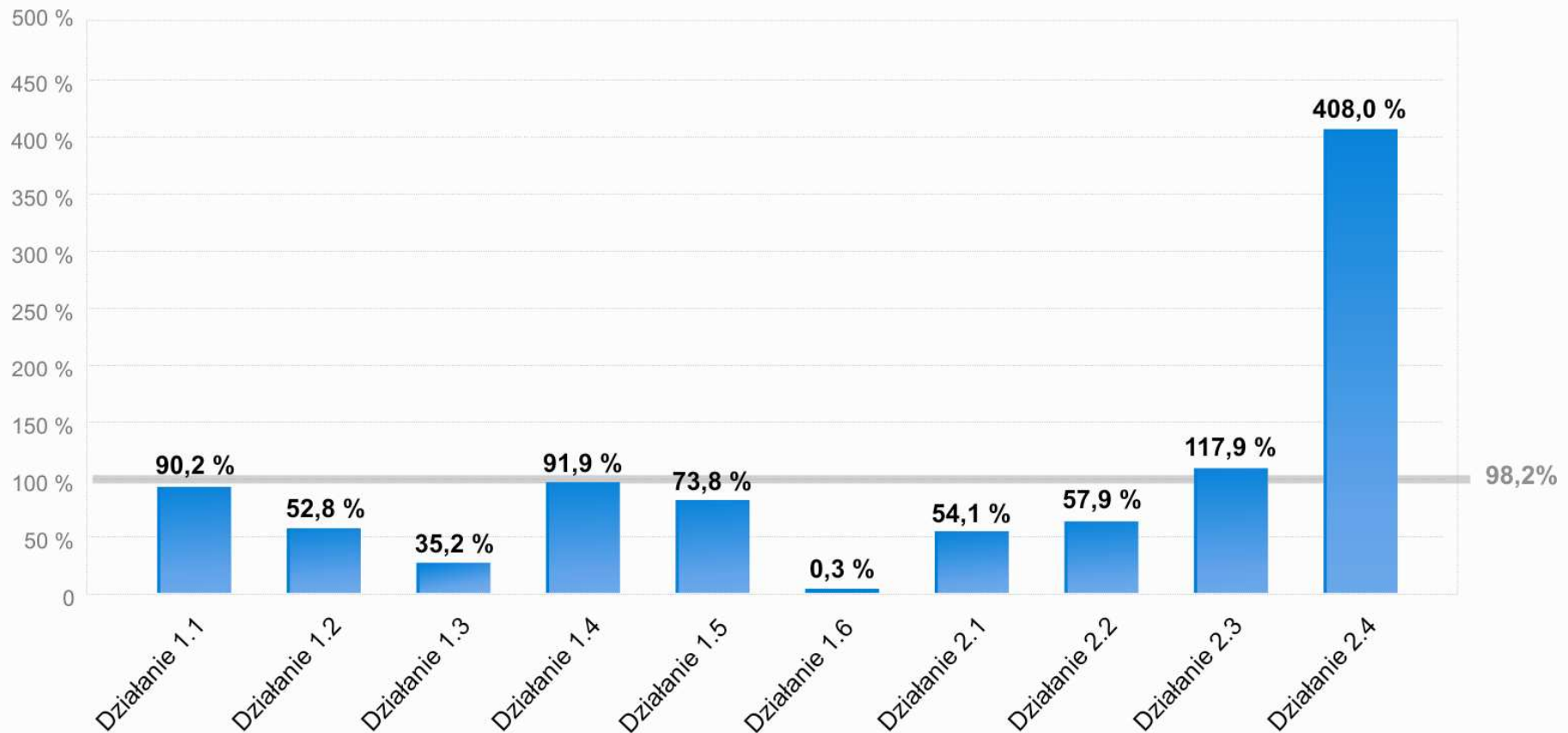
Stopień realizacji wybranych wskaźników dla SPO RZL



MINISTERSTWO
ROZWOJU
REGIONALNEGO



EFS
Europejski Fundusz Społeczny



grudzień 2006

Stopień realizacji wybranych wskaźników dla SPO RZL - *legenda*



MINISTERSTWO
ROZWOJU
REGIONALNEGO



- Działanie 1.1 - liczba pracowników urzędów pracy objętych szkoleniami
- Działanie 1.2 – 1.4 - liczba osób objętych działaniami aktywizującymi
- Działanie 1.5 - liczba osób pracujących na rzecz grup szczególnego ryzyka objętych Działaniem
- Działania 1.6 – liczba pracodawców uczestniczących w szkoleniach
- Działanie 2.1 - liczba placówek edukacyjnych działających na rzecz zwiększenia dostępu do edukacji
- Działanie 2.2 - liczba nowych stanowisk komputerowych
- Działanie 2.3 – liczba pracowników, którzy rozpoczęli szkolenie
- Działanie 2.4 - liczba przeszkolonych członków korpusu służby cywilnej

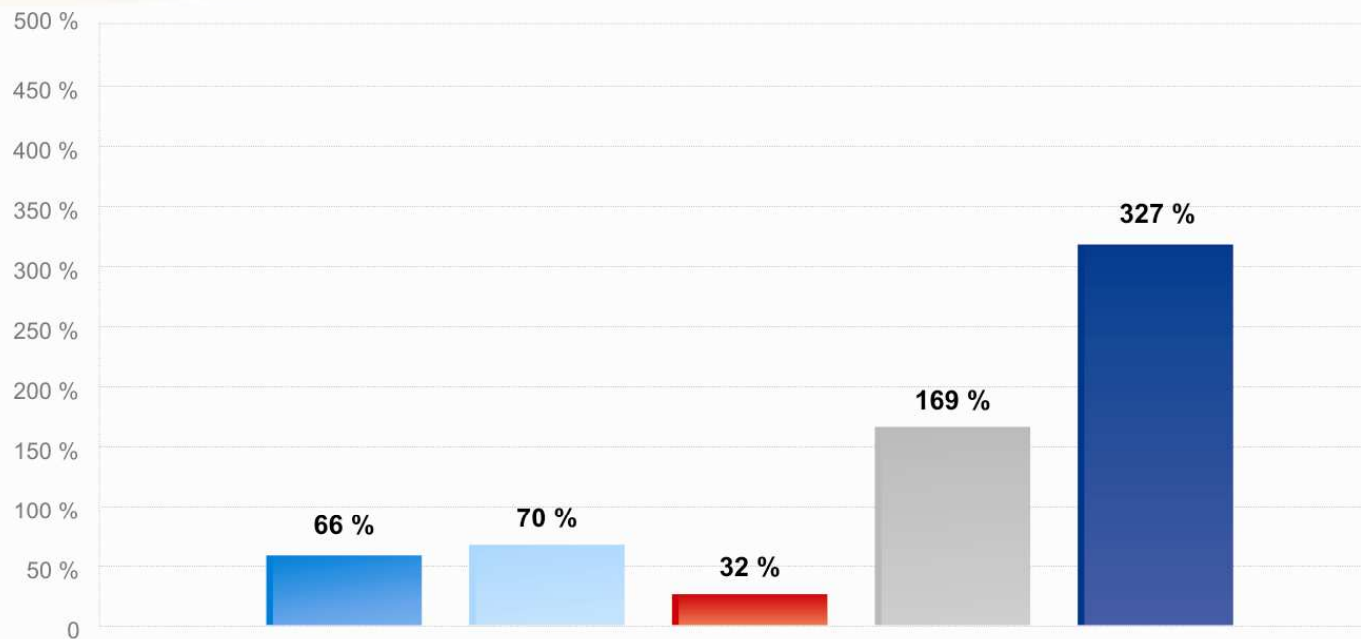
Wybrane wskaźniki produktu ZPORR








MINISTERSTWO
ROZWOJU
REGIONALNEGO



EFS
Europejski Fundusz Społeczny



Procentowa realizacja wskaźnika określonego w Uzupelnieniu Programu

-  Liczba osób korzystających ze szkoleń dla osób starszych
-  Liczba osób korzystających z projektów stypendialnych
-  Liczba osób korzystających z projektów szkoleń i kursów przekwalifikujących
-  Liczba finansowanych projektów doradczych i szkoleniowych
-  Liczba finansowanych projektów komunikowania się, gromadzenia i wymiany informacji oraz transferu innowacji pomiędzy podmiotami na poziomie lokalnym i regionalnym

grudzień 2006

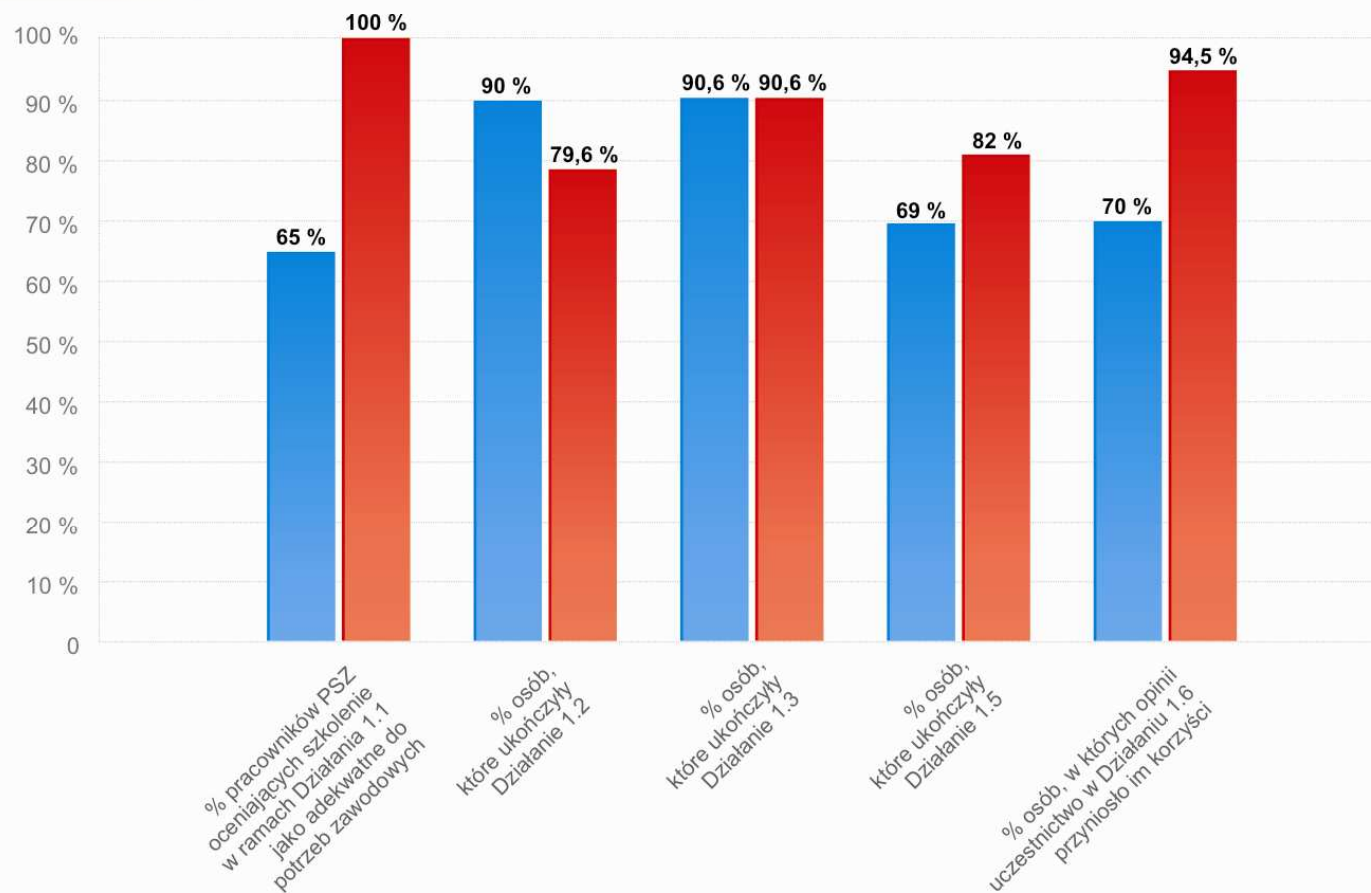
Wartości wybranych wskaźników rezultatu dla SPO RZL





MINISTERSTWO
ROZWOJU
REGIONALNEGO



EFS
Europejski Fundusz Społeczny



grudzień 2006

-  Wartość wskaźników określona w Uzupelnieniu SPO RZL jako docelowa na 2008 r.
-  Wartość wskaźników od początku realizacji Programu

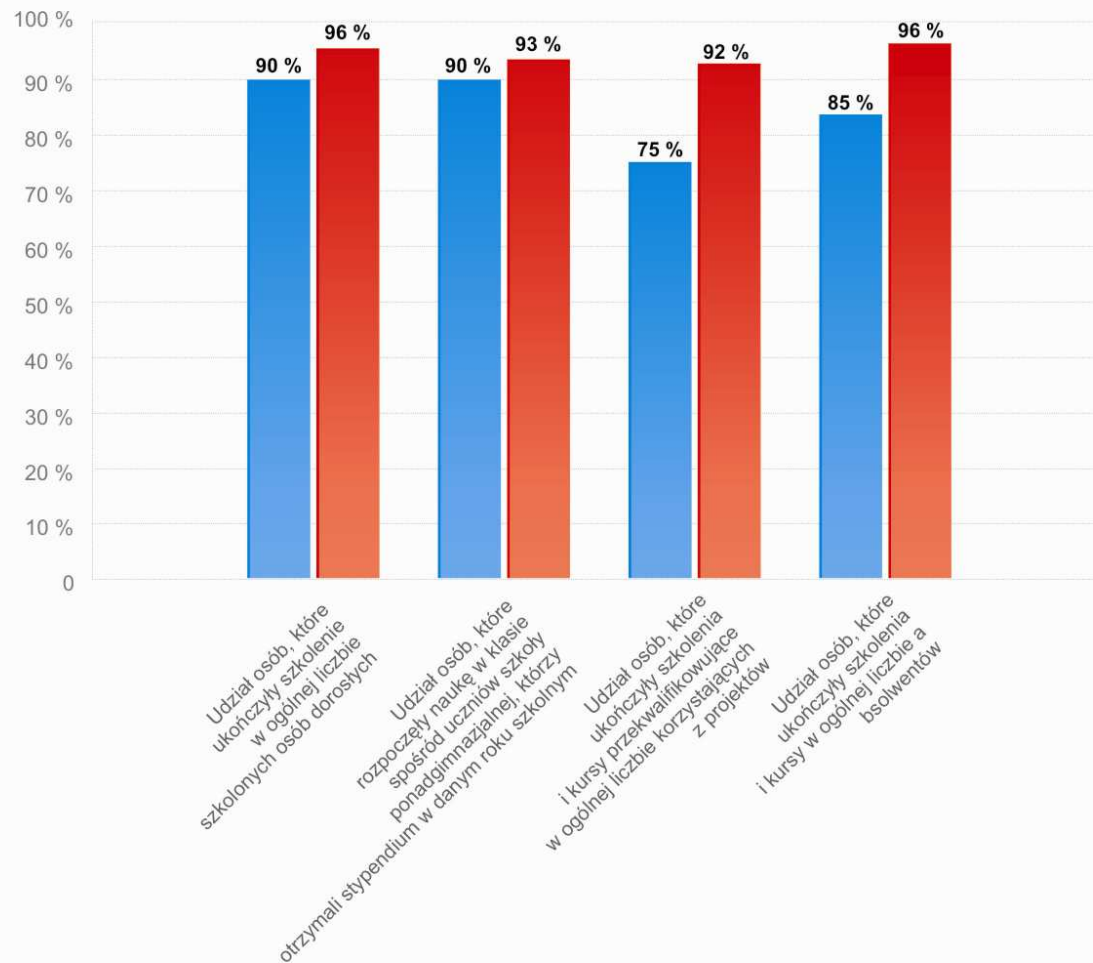
Wartości wybranych wskaźników rezultatu dla ZPORR



MINISTERSTWO
ROZWOJU
REGIONALNEGO



EFS
Europejski Fundusz Społeczny



- Wartość wskaźników określona w Uzupełnieniu ZPORR jako docelowa na 2008 r.
- Wartość osiągnięta na koniec 2006 r.

grudzień 2006

Stopień realizacji wybranych wskaźników wpływu dla SPO RZL



MINISTERSTWO
ROZWOJU
REGIONALNEGO



Europejski Fundusz Społeczny

Zakładany w UP SPO RZL wskaźnik wpływu:

- 30% dla Działania 1.2 i 1.5 oraz
- 25% dla Działania 1.3

Pierwsze badanie BO pomocy udzielonej w ramach Działania 1.2, 1.3 i 1.5 SPO RZL - 2005 r.

Wskaźnik wpływu = 70,3 %

Własna firma – 3,4 %

Pracuje – 52 %

Uczy się/studiuje – 14,9 %

Drugie badanie BO pomocy udzielonej w ramach I Priorytetu SPO RZL - 2006 r.

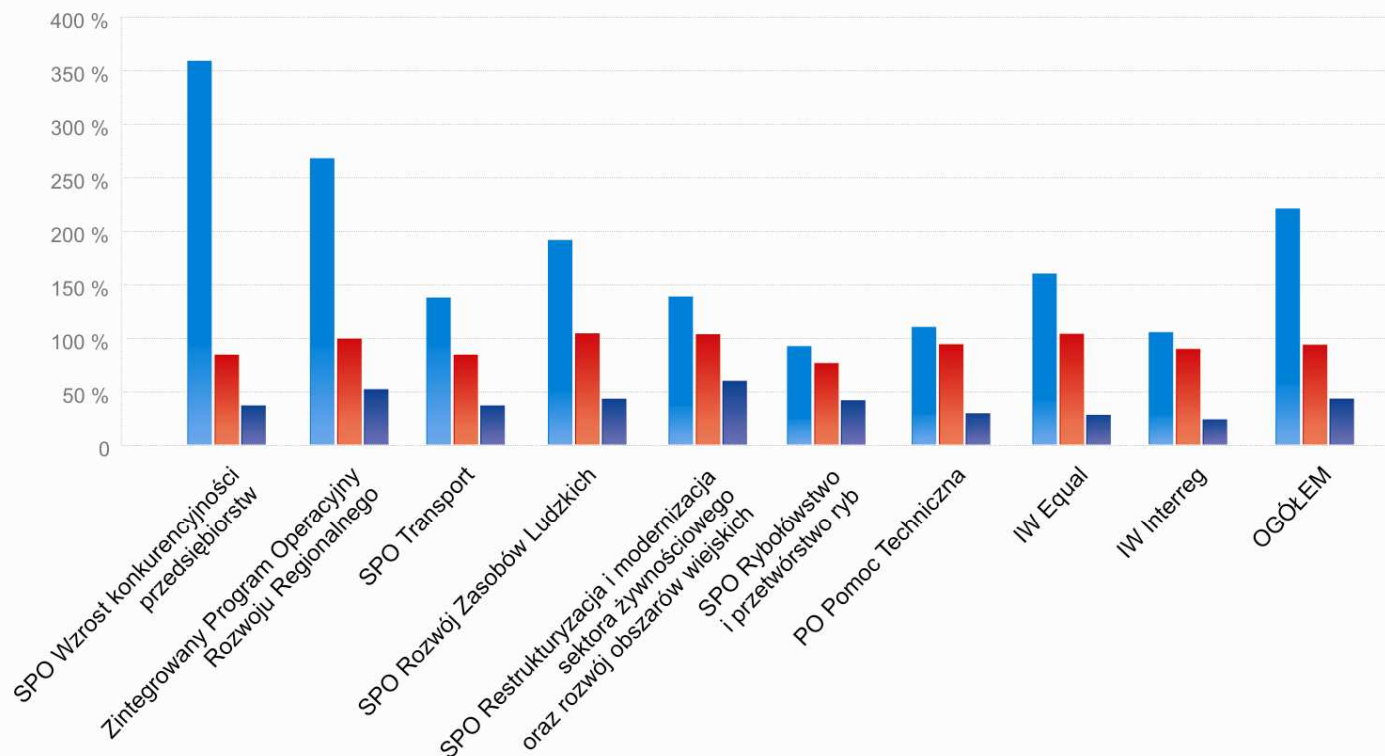
Wskaźnik wpływu = 75 %




Własna firma – 19 %

Pracuje – 42 %

Uczy się/studiuje – 14 %

EFS na tle innych funduszy




- 
 Wartość wniosków od uruchomienia programu jako % realizacji zobowiązań na cały okres programowania 2004-2006
- 
 Wartość umów o dofinansowanie zawartych od uruchomienia programu jako % realizacji zobowiązań na cały okres programowania 2004-2006
- 
 Wartość płatności dokonanych z kont programowych od uruchomienia programu jako % realizacji zobowiązań na cały okres programowania 2004-2006

maj 2007

EFS na tle innych funduszy

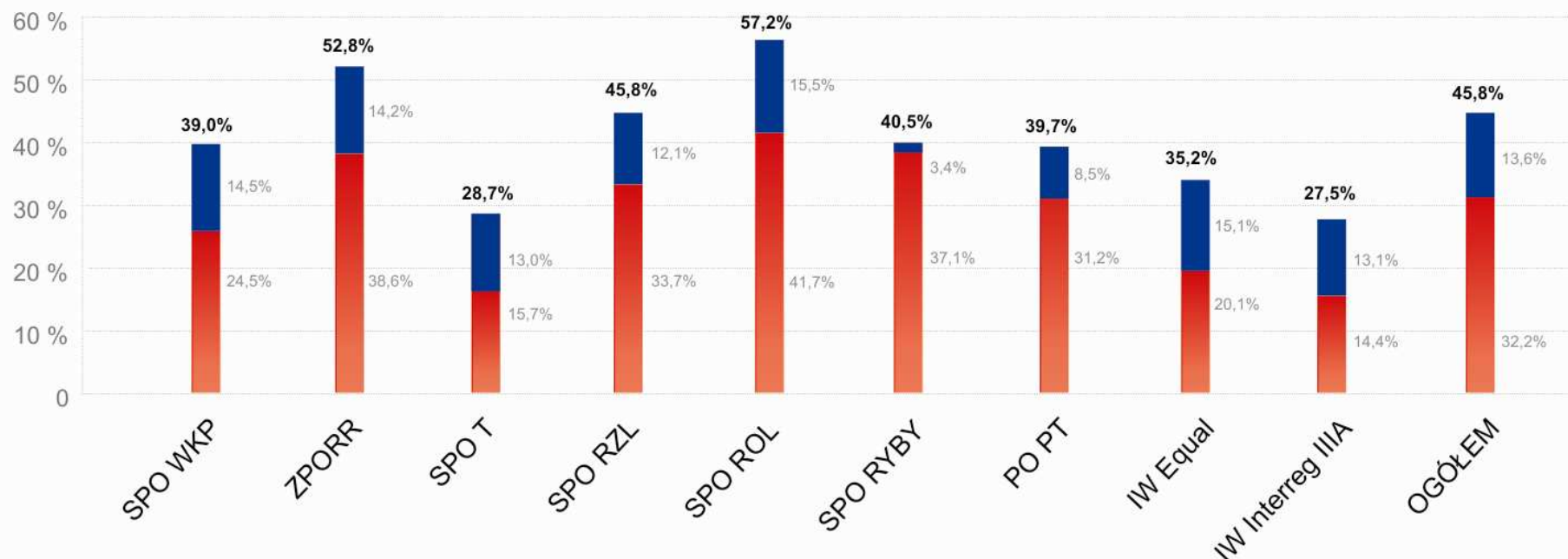




 Wartość umów o dofinansowanie zawartych od początku uruchomienia programu – zmiana od grudnia 2006 do czerwca 2007



 Wartość umów o dofinansowanie zawartych od początku uruchomienia programu – stan na koniec grudnia 2006

maj 2007

EFS na tle innych funduszy




 Wartość płatności dokonanych z kont programowych jako % realizacji zobowiązań na cały okres programowania 2004-2006 - zmiana od grudnia 2006 do maja 2007


 Wartość płatności dokonanych z kont programowych jako % realizacji zobowiązań na cały okres programowania 2004-2006 - stan na koniec grudnia 2006

maj 2007

Efekty niemierzalne



nowe standardy działania

- widoczna **zmiana w administracji** i PSZ, ale i w innych podmiotach
- orientacja na **cele i efektywność** podejmowanych działań
- podejście „projektowe”
- upowszechnienie procesu ciągłego **uczenia się** i **doskonalenia** metod

Efekty niemierzalne



kreowanie społeczeństwa obywatelskiego

- **partnerstwo** w wymiarze projektu oraz partnerstwo w wymiarze programu
- **aktywna rola partnerów** społecznych i gospodarczych oraz NGO, a także dialog i współpraca rząd - samorząd
- wymiana i wykorzystywanie **doświadczeń** innych
- głębsze **zrozumienie** problemów społecznych
- **aktywizacja społeczności** lokalnych

Efekty niemierzalne



innowacja i działania prorozwojowe

- **współpraca** różnych instytucji w rozwiązywaniu problemów
- finansowanie **innowacyjnych i eksperymentalnych** rozwiązań
- funkcjonowanie w zamkniętym cyklu – od identyfikacji do ewaluacji

Efekty niemierzalne



kształtowanie rynku

- znaczące zwiększenie wydatków na **Aktywną Politykę Rynku Pracy** oraz dostępność instrumentów wspierających kształcenie ustawiczne
- rynek usług szkoleniowych „przed i po EFSie”

Wyzwania na przyszłość



- potrzeba **kompleksowego** podejścia do problemów
- zwiększenie **dopasowania** projektów do lokalnych i regionalnych potrzeb
- zapewnienie **kwalfikowalności dla szerokich grup** docelowych – problemy ze „znalezieniem beneficjentów ostatecznych”
- potrzeba wzmocnienia **organizacji pozarządowych**
- **uproszczenie procedur** dotyczących aplikowania, realizacji i rozliczania projektów
- włączenie EFS w budowę i realizację regionalnych strategii rozwoju zasobów ludzkich

Dziękuję za uwagę

Ministerstwo Rozwoju Regionalnego
Ul. Wspólna 2/4

www.mrr.gov.pl

www.fundusze-strukturalne.gov.pl

www.efs.gov.pl