



FUNDUSZE EUROPEJSKIE

Raport z badania Omnibus – 3. fala
dla



Ministerstwo Rozwoju Regionalnego



POMOC TECHNICZNA
NARODOWA STRATEGIA SPÓJNOŚCI

Unia Europejska
Europejski Fundusz
Rozwoju Regionalnego



POPT-1.4-2007-19

Data: CZERWIEC 2008

Przygotowanie: Agata Jackowska

Projekt współfinansowany przez Unię Europejską
w ramach Programu Operacyjnego Pomoc Techniczna 2004-2006



WPROWADZENIE

- Główne cele badania
- Struktura badania i próba

GŁÓWNE CELE BADANIA

- **Oszacowanie znajomości korzyści wstąpienia Polski do Unii Europejskiej, ze szczególnym uwzględnieniem korzyści finansowych (fundusze strukturalne, fundusze unijne).**
- **Ocena wpływu unijnych środków finansowych na rozwój Polski w oczach Polaków.**

STRUKTURA I PRÓBA BADANIA

KIEDY?

maj/czerwiec 2008

KTO?

Ogólnopolska, losowa imienna próba osób, reprezentatywna dla dorosłej (15-75 lat) populacji Polaków (~30 152 tys. osób)*

JAK?

**Wywiad bezpośredni w domach respondentów przy użyciu komputera (CAPI)
Wielkość całkowita próby: N=1002**

*Dokładny opis metodologii oraz doboru próby znajduje się w załączniku nr 1.



WYNIKI Z BADANIA

WYNIKI Z BADANIA – porównanie 2007 vs. 2008

- **Świadomość korzyści ze wstąpienia Polski do Unii Europejskiej jest wyraźnie niższa niż przed rokiem. Przeświadczenie Polaków, że wstąpienie Polski do UE jest korzystne słabnie, i coraz częściej respondenci nie potrafią wymienić żadnych korzyści wynikających z akcesji (wzrost odsetka odpowiedzi 'nie wiem/trudno powiedzieć' z 17% w 2007 roku do 24% w 2008).**
- **Nastąpił wyraźny spadek stopnia znajomości korzyści wynikających z przystąpienia Polski do Unii Europejskiej. Spadek ten jest wyraźny zarówno pod względem znajomości spontanicznej, jak i wspomaganej – na niemal wszystkich wymiarach jest on istotny statystycznie. Największy spadek został odnotowany w przypadku funduszy strukturalnych (z 20% do 10% na wymiarze znajomości spontanicznej i z 51% do 38% na wymiarze znajomości wspomaganej).**
- **Ocena wpływu pieniędzy unijnych na rozwój Polski nieznacznie spadła. Wartość średnia spadła o 0.02 punktu (z 3.92 na 3.90), wartości top 2 boxes spadły o 1% (z 67% do 66%).**

WYNIKI Z BADANIA- znajomość spontaniczna: 2008

ZNAJOMOŚĆ SPONTANICZNA

Ogół społeczeństwa

- W 2008 r. wśród korzyści, jakie Polska uzyskuje z przystąpienia do Unii Europejskiej na pierwszym miejscu wymieniane są pieniądze unijne (38% wskazań spontanicznych). Na dwóch kolejnych miejscach znajdują się otwarcie rynków pracy (31% wskazań) i otwarcie granic (27%).
- Fundusze strukturalne są wymieniane spontanicznie przez 10% Polaków.
- Odsetek osób, które mówiły o finansowych korzyściach wstąpienia do Unii wynosi 47% (odsetek osób, które wymieniły przynajmniej jedną z odpowiedzi „fundusze strukturalne”, „pieniądze unijne” lub „fundusze europejskie”).

Ogół społeczeństwa vs regiony Polski

- Mieszkańcy **Polski Centralnej** rzadziej niż ogół społeczeństwa wymieniają spontanicznie pieniądze unijne (26% wskazań), otwarcie rynków pracy (24% wskazań) oraz otwarcie granic (20%).
- Osoby zamieszkujące region **Polski Wschodniej** zdecydowanie częściej niż ogół społeczeństwa wymieniają korzyść dotyczącą pieniędzy unijnych (50% wskazań).
- Z kolei mieszkańcy **Polski Północnej** częściej niż ogół społeczeństwa wymieniają spontanicznie pieniądze unijne (45% wskazań), otwarcie rynków pracy (40%) oraz otwarcie granic (37%).

WYNIKI Z BADANIA - znajomość wspomagana: 2008

ZNAJOMOŚĆ WSPOMAGANA (lista korzyści przedstawiona na liście)

Ogół społeczeństwa

- Na pierwszym miejscu wskazywano otwarcie rynków pracy i otwarcie granic (po 68% wskazań), na drugim - pieniądze unijne (67%), a następnie spadek bezrobocia (43%).
- Odsetek osób, które mówiły o finansowych korzyściach wstąpienia do Unii wynosi 74% (odsetek osób, które wskazały przynajmniej jedną z odpowiedzi „fundusze strukturalne”, „pieniądze unijne” lub „fundusze europejskie”).

Ogół społeczeństwa vs regiony Polski

- Przy wspomaganiu kartą z listą korzyści, mieszkańcy **Polski Centralnej** rzadziej niż ogół społeczeństwa wskazują wszystkie najważniejsze dla ogółu respondentów korzyści (otwarcie rynków pracy – 57%, otwarcie granic – 56%, pieniądze unijne – 49%, spadek bezrobocia – 37%).
- Natomiast mieszkańcy **Polski Północnej** wymieniają wszystkie te korzyści istotnie częściej niż ogół społeczeństwa (otwarcie rynków pracy – 79%, otwarcie granic – 78%, pieniądze unijne – 77%, spadek bezrobocia – 55%).
- Mieszkańcy **Polski Południowo -Wschodniej** rzadziej niż ogół społeczeństwa wymieniają wśród korzyści z wejścia do UE otwarcie rynków pracy (62% wskazań) i otwarcie granic (59%) oraz spadek bezrobocia (33%).
- Mieszkańcy **Polski Południowej** częściej niż ogół społeczeństwa wskazują na otwarcie granic (76% wskazań), zaś **Polski Południowo-Zachodniej** – na spadek bezrobocia (52%).
- Mieszkańcy **Polski Wschodniej** natomiast częściej wskazują na pieniądze unijne (76%).

WYNIKI Z BADANIA – ocena wpływu funduszy unijnych na rozwój Polski: 2008

Ogół społeczeństwa

- Polacy pozytywnie oceniają wpływ funduszy unijnych na rozwój kraju. 66% ogółu społeczeństwa jest przekonana, że pieniądze unijne wywierają **pozytywny** wpływ na rozwój Polski, w tym 22% uważa, że wpływ ten jest **zdecydowanie pozytywny**.
- Tylko 8% Polaków uważa, że fundusze unijne mają **niekorzystny** wpływ na Polskę, a 13% jest zdania, że **nie mają one żadnego wpływu**.

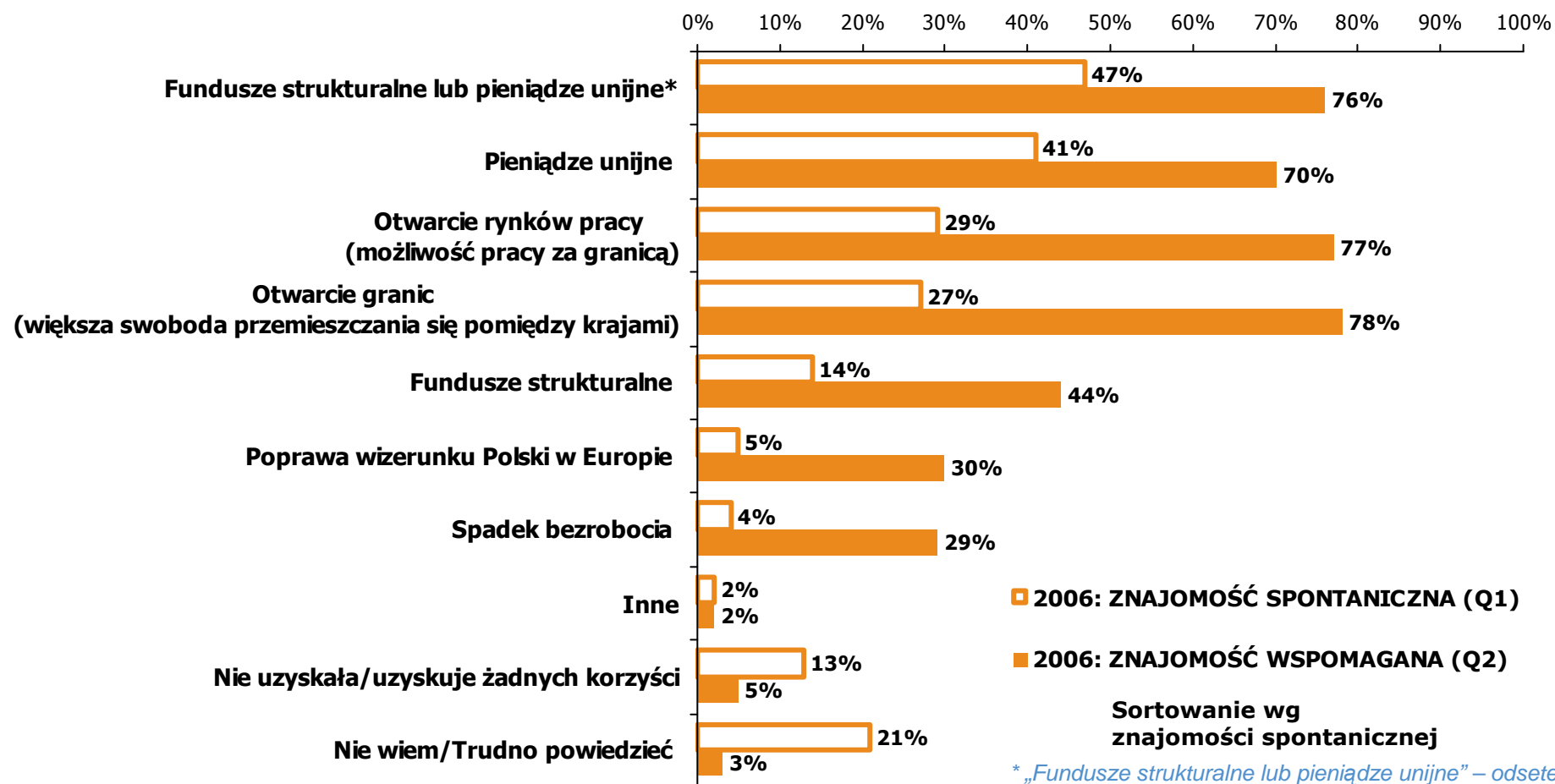
Ogół społeczeństwa vs regiony Polski

- Mieszkańcy **Polski Wschodniej i Północnej** częściej niż ogół społeczeństwa pozytywnie oceniają wpływ funduszy unijnych na rozwój Polski (po 77% wskazań na top 2 boxes), natomiast osoby zamieszkujące regiony **Polski Południowo-Wschodniej i Centralnej** - rzadziej (odpowiednio 59% i 60% wskazań na top 2 boxes).

KORZYŚCI ZE WSTĄPIENIA POLSKI DO UNII EUROPEJSKIEJ: 2006

Q1. W maju 2004 Polska stała się członkiem Unii Europejskiej. Jak Pan(i) sądzi, czy Polska uzyskała lub uzyskuje korzyści ze wstąpienia do Unii i jeśli tak to, jakie?

Q2. Pokażę teraz Panu(i) listę możliwych korzyści wstąpienia do Unii Europejskiej. Proszę powiedzieć, czy, Pana(i) zdaniem, Polska uzyskała lub uzyskuje, któreś z wymienionych korzyści?

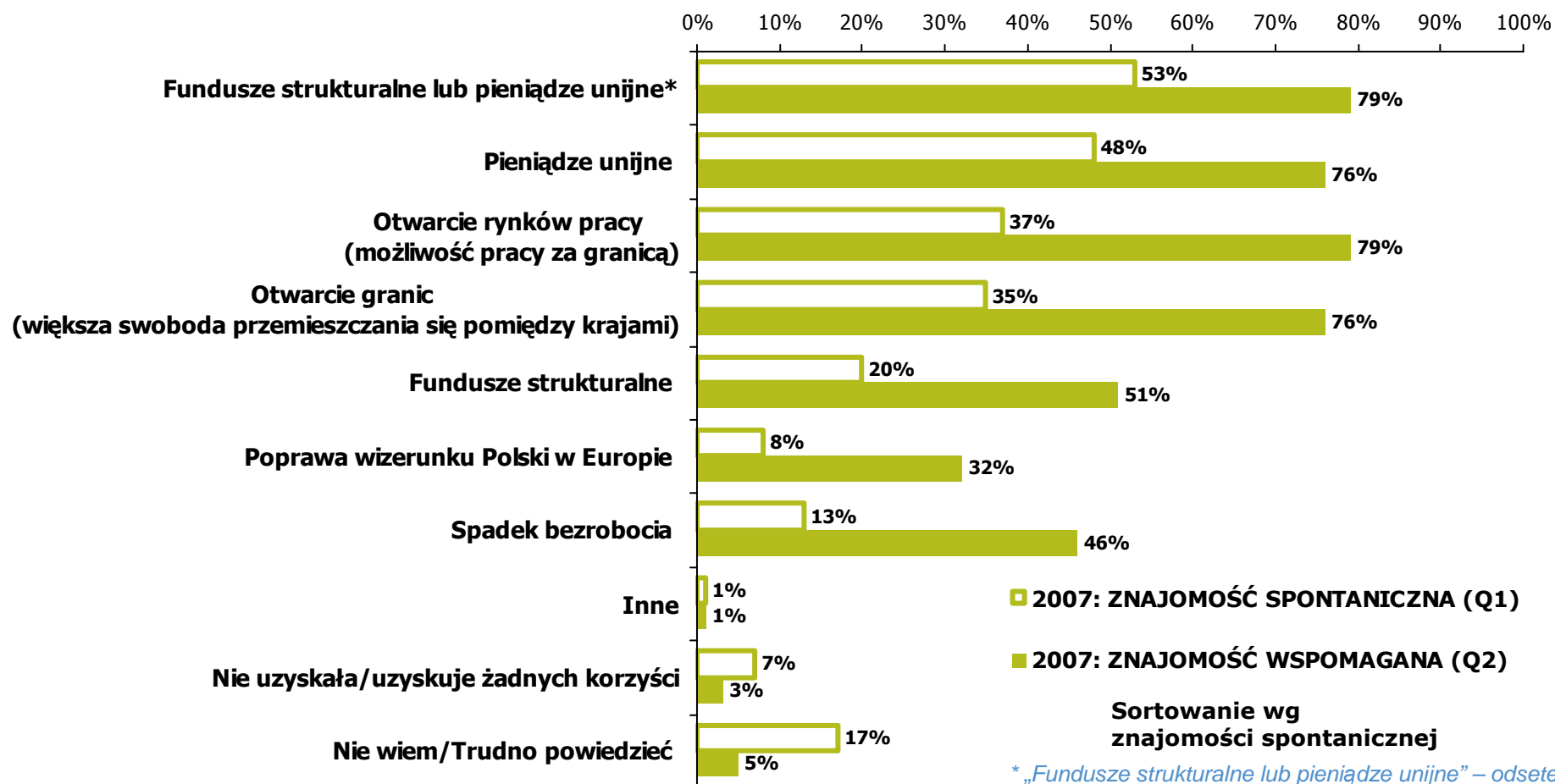


* „Fundusze strukturalne lub pieniądze unijne” – odsetek osób, które wymieniły jedną lub obie z odpowiedzi „fundusze strukturalne” lub „pieniądze unijne”. 10

KORZYŚCI ZE WSTĄPIENIA POLSKI DO UNII EUROPEJSKIEJ: 2007

Q1. W maju 2004 Polska stała się członkiem Unii Europejskiej. Jak Pan(i) sądzi, czy Polska uzyskała lub uzyskuje korzyści ze wstąpienia do Unii i jeśli tak to, jakie?

Q2. Pokażę teraz Panu(i) listę możliwych korzyści wstąpienia do Unii Europejskiej. Proszę powiedzieć, czy, Pana(i) zdaniem, Polska uzyskała lub uzyskuje, któreś z wymienionych korzyści?

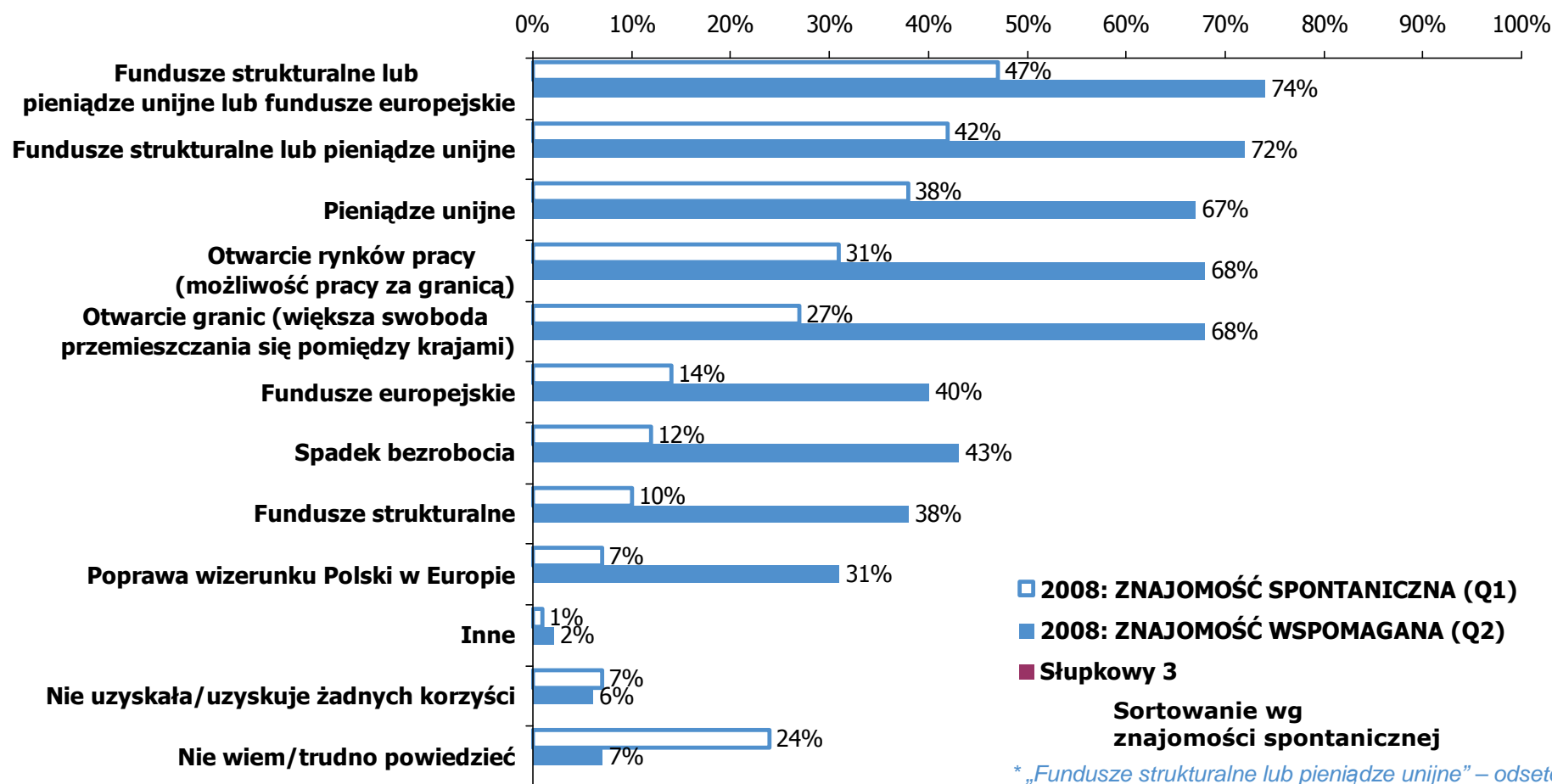


* „Fundusze strukturalne lub pieniądze unijne” – odsetek osób, które wymieniły jedną lub obie z odpowiedzi „fundusze strukturalne” lub „pieniądze unijne”. 11

KORZYŚCI ZE WSTĄPIENIA POLSKI DO UNII EUROPEJSKIEJ: 2008

Q1. W maju 2004 Polska stała się członkiem Unii Europejskiej. Jak Pan(i) sądzi, czy Polska uzyskała lub uzyskuje korzyści ze wstąpienia do Unii i jeśli tak to, jakie?

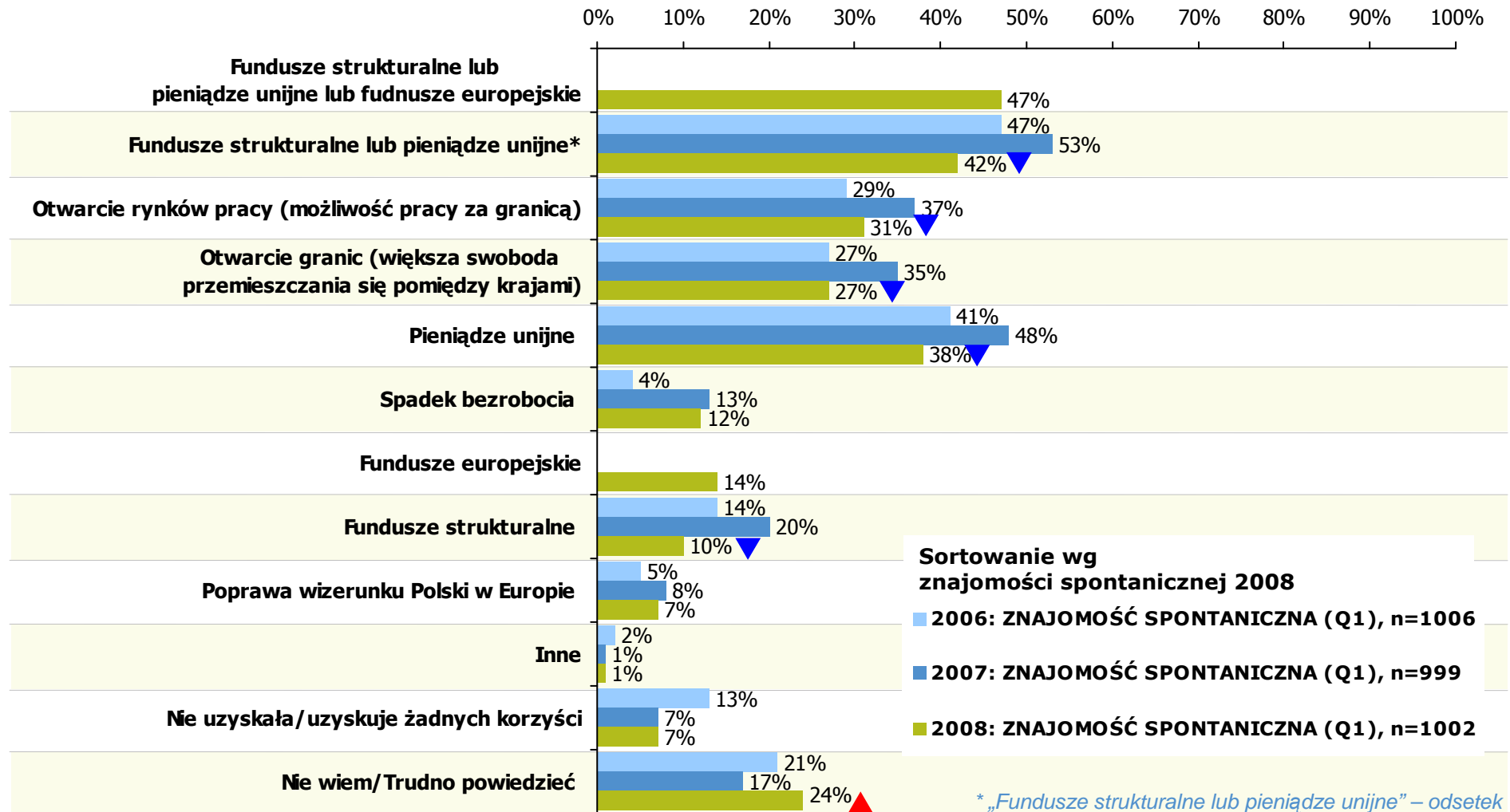
Q2. Pokażę teraz Panu(i) listę możliwych korzyści wstąpienia do Unii Europejskiej. Proszę powiedzieć, czy, Pana(i) zdaniem, Polska uzyskała lub uzyskuje, któreś z wymienionych korzyści?



* „Fundusze strukturalne lub pieniądze unijne” – odsetek osób, które wymieniły jedną lub obie z odpowiedzi „fundusze strukturalne” lub „pieniądze unijne”. **12**

KORZYŚCI ZE WSTĄPIENIA POLSKI DO UNII EUROPEJSKIEJ – znajomość spontaniczna – porównanie latami

Q1. W maju 2004 Polska stała się członkiem Unii Europejskiej. Jak Pan(i) sądzi, czy Polska uzyskała lub uzyskuje korzyści ze wstąpienia do Unii i jeśli tak to, jakie?



**Sortowanie wg
znajomości spontanicznej 2008**

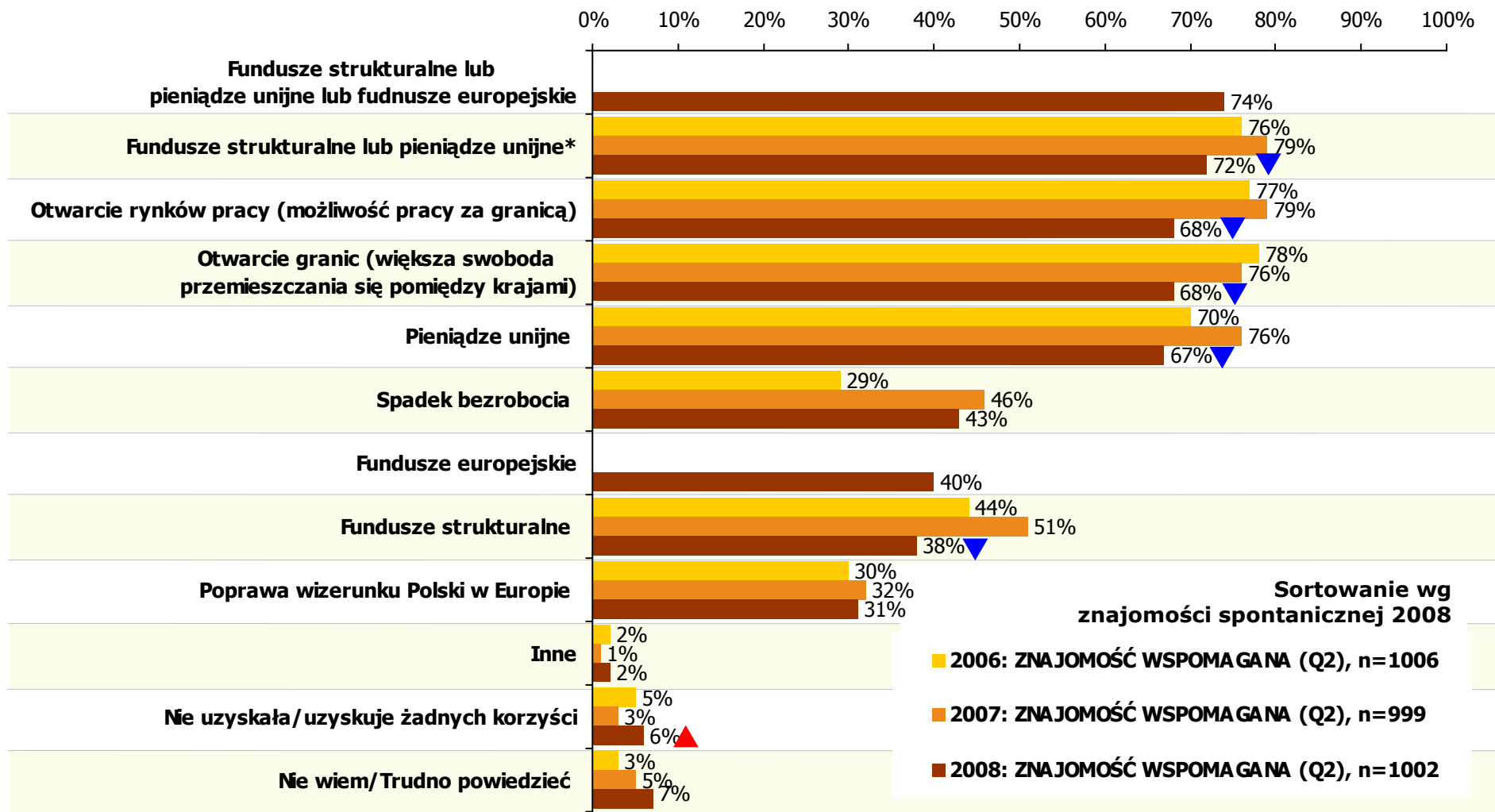
- 2006: ZNAJOMOŚĆ SPONTANICZNA (Q1), n=1006
- 2007: ZNAJOMOŚĆ SPONTANICZNA (Q1), n=999
- 2008: ZNAJOMOŚĆ SPONTANICZNA (Q1), n=1002

* „Fundusze strukturalne lub pieniądze unijne” – odsetek osób, które wymieniły jedną lub obie z odpowiedzi „fundusze strukturalne” lub „pieniądze unijne”. **13**

▲ Różnica istotna statystycznie pomiędzy falami: 2007 vs. 2008 (alpha<0,01)

KORZYŚCI ZE WSTĄPIENIA POLSKI DO UNII EUROPEJSKIEJ – znajomość wspomagana – porównanie latami

Q2. Pokażę teraz Panu(i) listę możliwych korzyści wstąpienia do Unii Europejskiej. Proszę powiedzieć, czy, Pana(i) zdaniem, Polska uzyskała lub uzyskuje, któreś z wymienionych korzyści?



Podstawa: cała próba

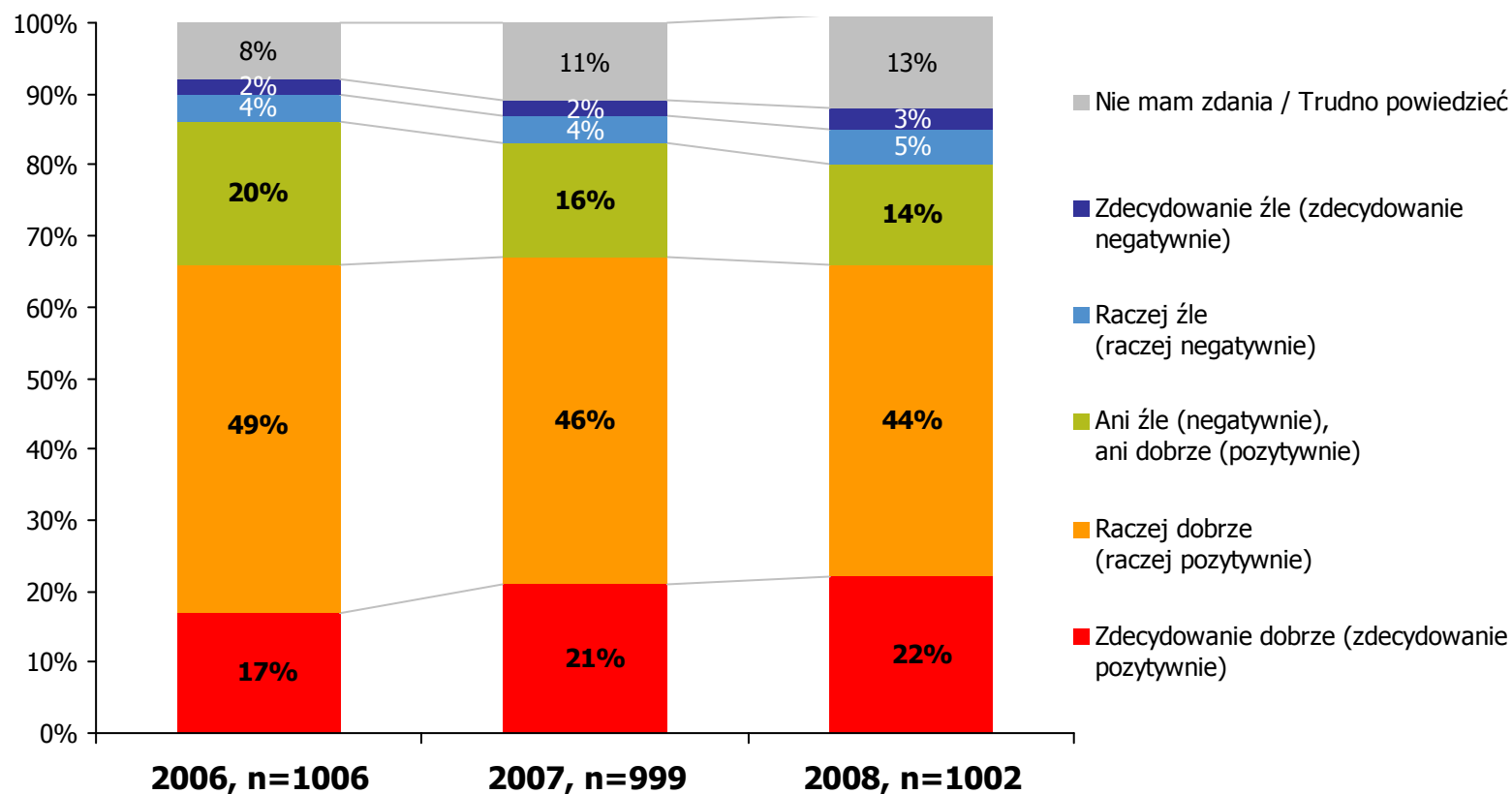
Różnica istotna statystycznie pomiędzy falami: 2007 vs. 2008 (alpha<0,01)

osób, które wymieniły jedną lub obie z odpowiedzi „fundusze strukturalne” lub „pieniądze unijne”.

OCENA WPŁYWU UNIJNYCH ŚRODKÓW FINANSOWYCH NA ROZWÓJ POLSKI (1)

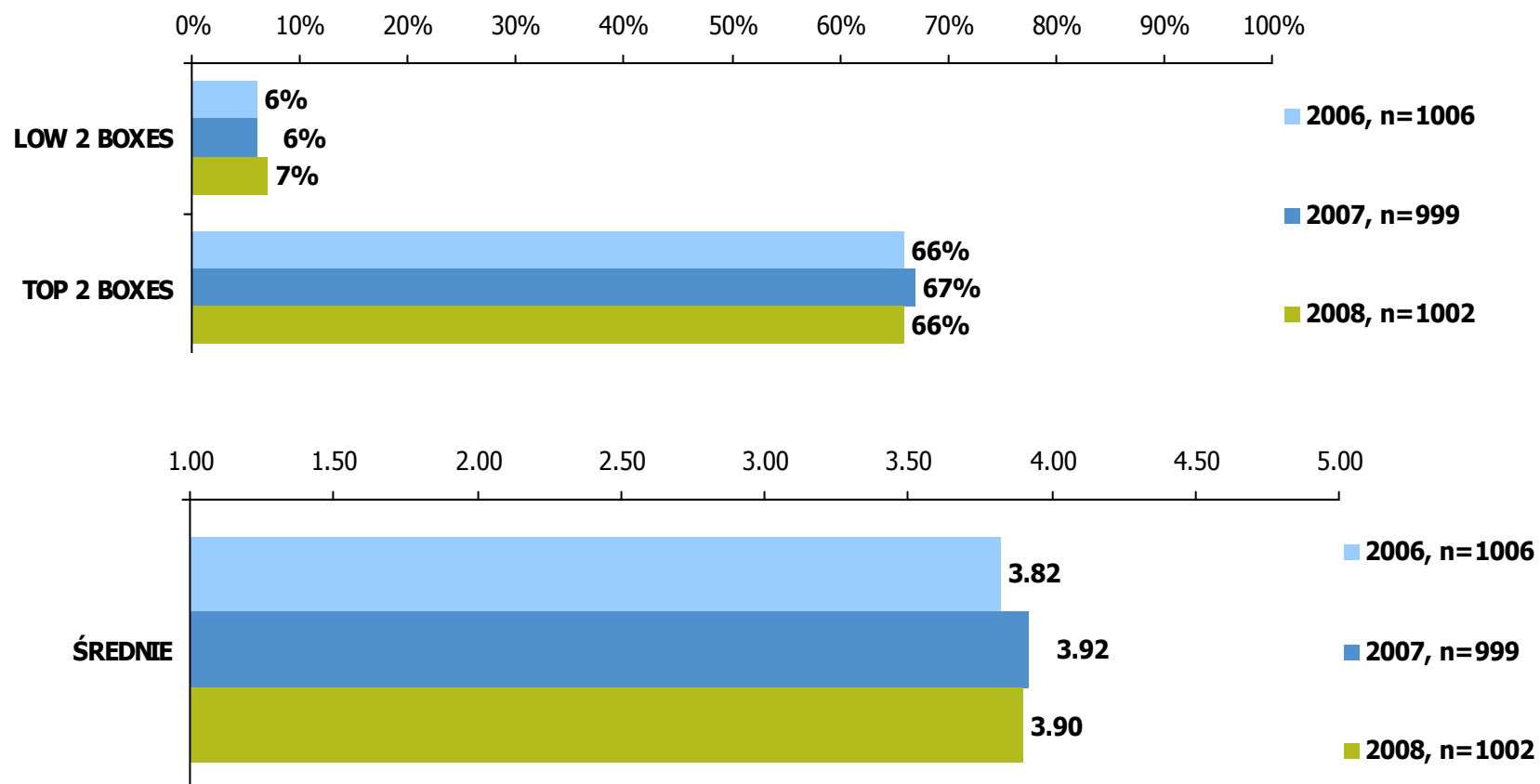
Q3. Jedną z korzyści z przystąpienia do Unii Europejskiej jest możliwość korzystania z pieniędzy unijnych w celu wspomaganie rozwoju kraju. Są to tak zwane fundusze europejskie. Pieniądze te mogą być przeznaczane między innymi na rozwój dróg, pomoc rolnikom, szkołom, małym i średnim firmom, zmniejszanie bezrobocia itp.

W jaki sposób, Pana(i) zdaniem, pieniądze unijne wpływają na rozwój Polski?



OCENA WPŁYWU UNIJNYCH ŚRODKÓW FINANSOWYCH NA ROZWÓJ POLSKI (2)

Q3. Jedną z korzyści z przystąpienia do Unii Europejskiej jest możliwość korzystania z pieniędzy unijnych w celu wspomagania rozwoju kraju. Są to tak zwane fundusze europejskie. Pieniądze te mogą być przeznaczane między innymi na rozwój dróg, pomoc rolnikom, szkołom, małym i średnim firmom, zmniejszanie bezrobocia itp.
W jaki sposób, Pana(i) zdaniem, pieniądze unijne wpływają na rozwój Polski?



↑↓ Różnica istotna statystycznie pomiędzy falami: 2007 vs. 2008 (alpha<0,05)



APPENDIX



ZAŁĄCZNIK NR 1

INFORMACJE METODOLOGICZNE (1)

INFORMACJE O BADANIU OMNIBUS

Instytut Badania Rynku i Opinii Społecznej SMG/KRC Poland Media S.A. prowadzi comiesięczny sondaż typu Omnibus.

Badanie jest realizowane na zlecenie kilku Klientów, z których każdy wykupuje zestaw pytań umieszczanych we wspólnej ankiecie.

METODA ZBIERANIA DANYCH

Ankieterzy przeprowadzają wywiady metodą face-to-face w oparciu o elektroniczny kwestionariusz bezpośrednio w domach respondentów. Sondaż przeprowadzany jest z wykorzystaniem sieci stałych ankieterów kierowaną przez Zespół Realizacji Badań Terenowych SMG/KRC. Zespołowi temu podległych jest 21 koordynatorów w terenie. Pracownicy Zespołu Realizacji Badań Terenowych prowadzą ogólne okresowe szkolenia ankieterów. Ponadto SMG/KRC Poland prowadzi szkolenia dotyczące realizacji badań nowych ze względu na ich tematykę i metodologię.

DOBÓR PRÓBY

Próba do badania Omnibus jest losową 1000-osobową reprezentacją ogółu ludności Polski w wieku 15-75 lat (populacja o liczebności około 30 mln osób). Próba ma charakter imienny i jest dobierana z operatu Rządowego Centrum Informatyki PESEL.

Poszczególne osoby dobiera się metodą systematycznego losowania w ramach wyróżnionych warstw. Warstwowanie uwzględnia wielkości miejscowości, ich rozmieszczenie w ramach makroregionów Polski oraz płeć i wiek dobieranych osób.

INFORMACJE METODOLOGICZNE (2)

PROCEDURY KONTROLI

SMG/KRC Poland Media S.A. uczestniczy w Programie Kontroli Jakości Pracy Ankieterów prowadzonym przez Komisję Odpowiedzialności Zawodowej OFBOR. Zgodnie z decyzją tejże, sieć ankieterska przeszła pomyślnie zewnętrzną kontrolę jakości i uzyskała Certyfikat PKJPA za audyt w roku 2007.

Stosujemy następujące procedury kontroli pracy ankieterów:

- Karty zapowiednie: respondentom zostają posłane karty zapowiednie; podczas wywiadu ankieter ma obowiązek oderwać odpowiedni wycinek i oddać go koordynatorowi;
- Kontrola pocztowa: wysyłamy do respondentów list z zapytaniem, czy był u nich ankieter i jeśli był, to o co się pytał;
- Kontrola osobista: niezależna od SMG/KRC Poland firma prowadzi przy okazji każdego badania osobistą kontrolę 10% wylosowanych respondentów sprawdzając m.in.: czas trwania wywiadu, liczbę zadanych pytań, porządek prezentowanych materiałów itp.;

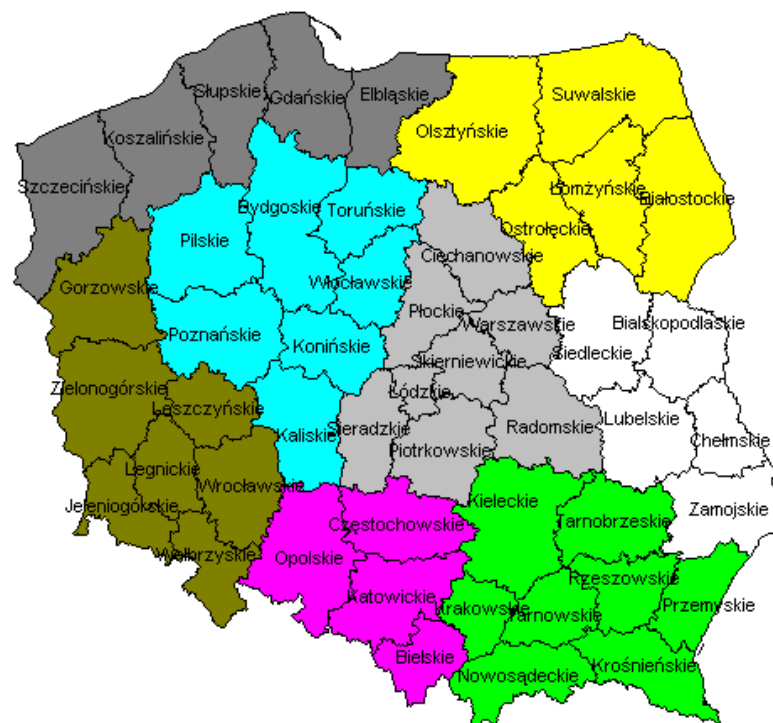
Dodatkowo zebrane dane poddawane są przez Zespół Informatyków kontroli konsekwencji stosowania filtrów i logicznej spójności odpowiedzi na pytania kwestionariusza.



ZAŁĄCZNIK NR 2

MAPA POLSKI Z REGIONAMI

Polska 1975



Makroregiony GUS
przez region

Centralny	(8)
Małopolska	(8)
Północno-Wschodni	(5)
Pomorze	(5)
Śląsk	(4)
Wielkopolska	(7)
Wschodni	(5)
Zachodni	(7)



KWESTIONARIUSZ

KWESTIONARIUSZ (1)

FUNDUSZE EUROPEJSKIE PYTANIA DO BADANIA OMNIBUS (1104)

Q1. W maju 2004 Polska stała się członkiem Unii Europejskiej. Jak Pan(i) sądzi, czy Polska uzyskała lub uzyskuje korzyści ze wstąpienia do Unii i jeśli tak to, jakie?

[ANKIETER: NIE CZYTAĆ ODPOWIEDZI. ZAZNACZYĆ WSZYSTKIE WYMIENIONE]
[ROTOWAĆ ODPOWIEDZI]

1. Fundusze strukturalne
2. Fundusze europejskie
3. Pieniądze unijne
4. Otwarcie rynków pracy (możliwość pracy za granicą)
5. Otwarcie granic (większa swoboda przemieszczania się pomiędzy krajami)
6. Spadek bezrobocia
7. Poprawa wizerunku Polski w Europie
96. Inne (jakie? ...)
97. Nie uzyskała/uzyskuje żadnych korzyści
98. Nie wiem/Trudno powiedzieć

Q2. Pokażę teraz Panu(i) listę możliwych korzyści wstąpienia do Unii Europejskiej. Proszę powiedzieć, czy, Pana(i) zdaniem, Polska uzyskała lub uzyskuje, któreś z wymienionych korzyści?

[ANKIETER: POKAŻ LISTĘ NA EKRANIE. ZAZNACZYĆ WSZYSTKIE WYMIENIONE]
[ROTOWAĆ ODPOWIEDZI]

1. Fundusze strukturalne
2. Fundusze europejskie
3. Pieniądze unijne
4. Otwarcie rynków pracy (możliwość pracy za granicą)
5. Otwarcie granic (większa swoboda przemieszczania się pomiędzy krajami)
6. Spadek bezrobocia
7. Poprawa wizerunku Polski w Europie
96. Inne (jakie? ...)
97. Żadne z wymienionych
98. Nie wiem/Trudno powiedzieć

KWESTIONARIUSZ (2)

Q3. Jedną z korzyści z przystąpienia do Unii Europejskiej jest możliwość korzystania z pieniędzy unijnych w celu wspomaganie rozwoju kraju. Są to tak zwane fundusze europejskie. Pieniądze te mogą być przeznaczane między innymi na rozwój dróg, pomoc rolnikom, szkołom, małym i średnim firmom, zmniejszanie bezrobocia itp. W jaki sposób, Pana(i) zdaniem, pieniądze unijne wpływają na rozwój Polski?

[ANKIETER: PRZECZYTAĆ LISTĘ]

1. Zdecydowanie źle (zdecydowanie negatywnie) wpływają na rozwój Polski
2. Raczej źle (raczej negatywnie) wpływają na rozwój Polski
3. Ani źle (negatywnie), ani dobrze (pozytywnie) nie wpływają na rozwój Polski
4. Raczej dobrze (raczej pozytywnie) wpływają na rozwój Polski
5. Zdecydowanie dobrze (zdecydowanie pozytywnie) wpływają na rozwój Polski

9. Nie mam zdania / Trudno powiedzieć